



CAHIER DE VACANCES N°3

BLOCAGES DEBLOCAGES




Donneur : SUD
Vulnérable : EO

♠ DV5
♥ R83
♦ R542
♣ VX4

Sud Ouest Nord Est

1SA - 3SA

♠ A84
♥ D9542
♦ 96
♣ 862



♠ R962
♥ V7
♦ X873
♣ A97

♠ X73
♥ AX6
♦ ADV
♣ RD53

Entame: 4 ♥

Quel est votre plan de jeu après l'entame du 4 de ♥ ?

- DEBLOCAGE -

En affranchissant les ♣, on parvient aisément à 9 levées. Pour les encaisser sans obstacle, il faut procéder dans l'ordre exact suivant: Roi de ♥, petit Carreau pour l'As, Dame et Valet de ♦ petit ♣ vers V10 du mort pour aller chercher le Roi de ♦. On poursuit ♣ pour faire tomber l'As. L'As de ♥ permettra à coup sûr d'encaisser le reste des ♣.


Donneur : SUD
Vulnérable : P

♠ 65
♥ V6
♦ ARD752
♣ R64

Sud Ouest Nord Est

1♣ - 1♦ -
1SA - 3SA

♠ DX742
♥ D8
♦ V964
♣ V8



♠ R93
♥ X97532
♦
♣ AX97

♠ AV8
♥ AR4
♦ X83
♣ D532

Entame : 4 ♠


Quel est votre plan de jeu après l'entame du 4 de ♠ ?

Si vous avez pris la précaution de partir du 10 ou du 8 de ♦, vous pourrez prendre ensuite V96 de ♦ en impasse sans bloquer la couleur. En partant du 3 de ♦, le flanc gauche pourrait bloquer la couleur à ♦ en couvrant le 2ème tour puis en refusant de couvrir le 3ème. N'ayant pas de reprise sûre au mort, votre contrat serait condamné.

Donneur : OUEST
Vulnérable : P

♠ 83
♥ A53
♦ DV2
♣ AR752

♠ 764
♥ X872
♦ RX7
♣ V64



♠ RDV52
♥ V964
♦ A64
♣ 3

| Sud | Ouest | Nord | Est |
|-----|-------|------|-----|
| | - | 1 ♣ | 1 ♠ |
| 2SA | - | 3SA | |

Entame : 4 ♠

♠ AX9
♥ RD
♦ 9853
♣ DX98


Quel est votre plan de jeu après l'entame du 4 de Pique?

Attention à encaisser les 9 levées dans le bon ordre ! Vous prenez de l'As de ♠, débloquez le Roi et la Dame de ♥ et tirez l'As de ♣ pour vous prémunir contre un éventuel partage 4-0. Vous continuez en jouant la Dame et le Roi de ♣, puis encaissez l'As de ♥ sur lequel vous jetez le 10 de ♣ qui vous aurait empêché de réaliser le 5^{ème} ♣ du mort.

Donneur : SUD
Vulnérable : EO

♠ 732
♥ DVX
♦ 8654
♣ ARD

♠ 54
♥ 7652
♦ AD
♣ VX983



♠ 96
♥ 9843
♦ VX2
♣ 6542

| Sud | Ouest | Nord | Est |
|-----|-------|------|-----|
| 2 ♦ | - | 3 ♣ | - |
| 3 ♠ | - | 5 ♠ | - |
| 6 ♠ | | | |

Entame : V ♣

♠ ARDVX8
♥ AR
♦ R973
♣ 7

Quel est votre plan de jeu après l'entame du Valet de ♣ ?


Vous avez bien 12 levées naturelles, mais l'entame ♣ vous fait gaspiller l'unique reprise de main au mort alors que les ♥ sont bloqués. La solution : continuer ♣ et défausser l'As et le Roi de ♥ Vous serez en mesure d'encaisser les 3 ♥ du mort et jouerez enfin atout.

Donneur : SUD
Vulnérable : EO

♠ 5432
♥ V876
♦ AR5
♣ DV

| Sud | Ouest | Nord | Est |
|-----|-------|------|-----|
| 1♦ | - | 1♥ | - |
| 1SA | - | 2SA | - |
| 3SA | | | |

♠ DVX9
♥ RDX
♦ 873
♣ 842



♠ R76
♥ A95
♦ X92
♣ X953

♠ A8
♥ 432
♦ DV64
♣ AR76

Entame : D ♠

Quel est votre plan de jeu après l'entame de la Dame de ♠ ?

On a neuf levées:

- l'As de ♠, à prendre à la première levée.
- 4 Carreaux, en évitant le blocage.
- 4 ♣ en assurant le déblocage.


Il faut donc faire très attention et jouer les cartes dans le bon ordre: d'abord Dame et Valet de ♣ (déblocage), puis As et Roi de ♦ (pour ne pas se bloquer) et enfin le 5 de ♦, pour communiquer avec sa main.

Donneur : NORD
Vulnérable : P

♠ 654
♥ ARV3
♦ RD
♣ V432

| Sud | Ouest | Nord | Est |
|-----|-------|-----------|-----|
| 2SA | - | 1♣ 3SA | - |

♠ RDVX9
♥ 654
♦ X98
♣ A9



♠ 87
♥ X987
♦ 7654
♣ RD8

♠ A32
♥ D2
♦ AV32
♦ X765

Entame: R ♠

Quel est votre plan de jeu après l'entame du Roi de ♠ ?

Même principe que sur la donne précédente ; pour assurer son contrat faut :

- débloquer les ♦ en jouant le Roi et la Dame. - ne pas se bloquer à ♥ en revenant en main par le 3 de ♥ pour la Dame.

- encaisser l'As et le Valet de ♦.