

Outils numériques
Enseignement



Cours de Bridge en ligne

La FFB met à disposition un module d'enseignement en ligne

Facile d'accès et d'utilisation

L'assistance de la FFB si besoin



NOUVELLE PLATEFORME FFB

ENSEIGNEMENT EN LIGNE

Un outil tout en un ! Une seule page pour tout gérer.

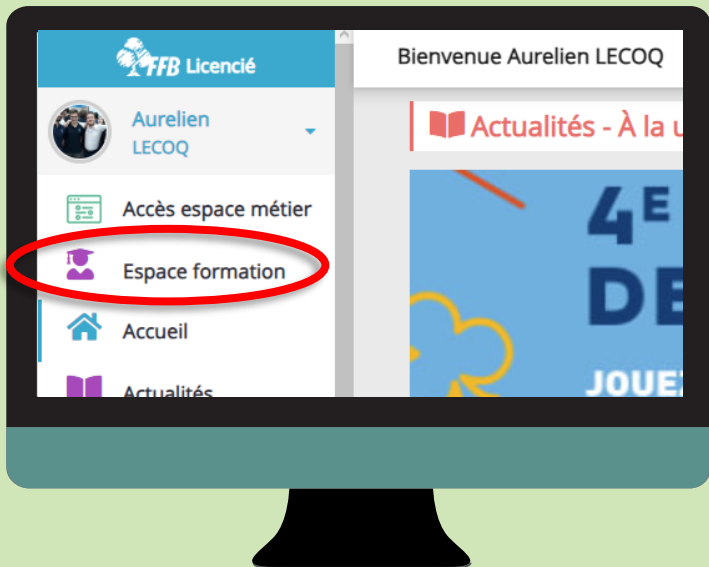
Salle de cours interactive aux options multiples

Plateforme de jeu de votre choix

Accès direct pour tous par l'espace licencié.

[GRATUIT]

Côté enseignant



Accessible par tous les initiateurs et moniteurs depuis l'**espace licencié**

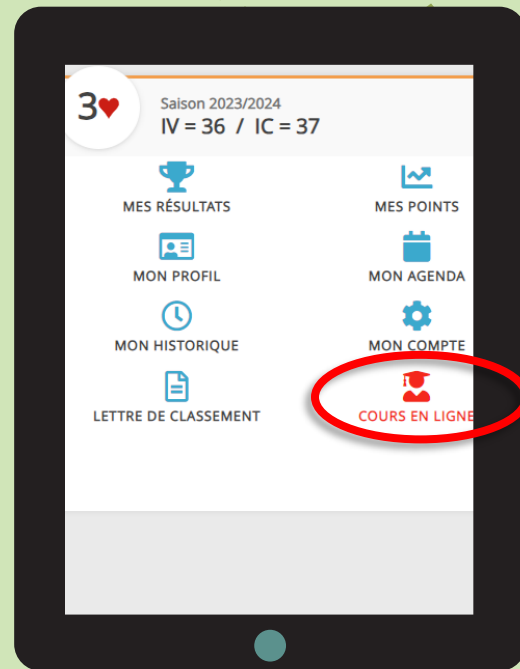
Créez un groupe d'élèves puis des cours en quelques clics

Côté élève

Accessible par l'**espace licencié** ou directement par **mail**

Même endroit pour s'inscrire et se connecter au cours

Pas besoin de se connecter ailleurs ou d'installer un logiciel



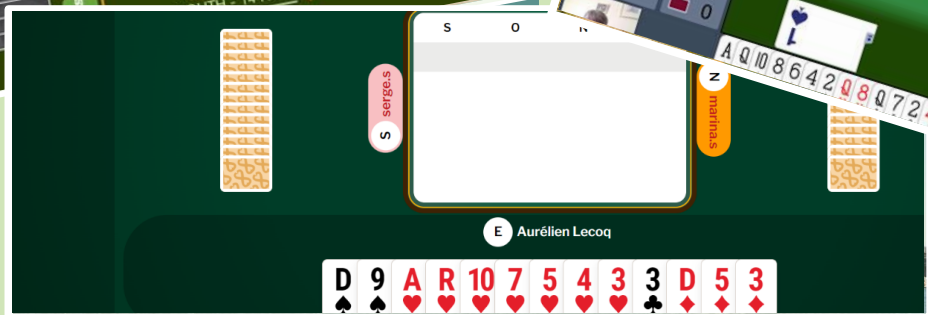
Salle de cours

Partagez
tous les
supports
possibles

En un clic,
rejoignez la
salle de jeu



Jouez des donnes sur la plateforme de votre choix



Nouveautés 2024-2025

Connexion du **second enseignant** par l'agenda

Les cours sont créés **la veille** !

Possibilité d'**ouvrir vos cours**
aux autres élèves de votre comité

Septembre 2024		
Date	Heure	
10 septembre 2024	20h00	Bridge Club Gueret mardi 10 septembre - 20:00 - Bridge Club Gueret

Cours réservés aux membres du groupe
 Cours nécessitant l'accord de l'enseignant

Niveau Initiation Perfectionnement Compétition

Tutoriels

Tous les outils pour vous aider à utiliser la plateforme

Mini-fiches Guide



Créer un groupe d'élèves

EN CAS DE PROBLÈME :
assistance@ffbridge.fr
01 55 57 38 00

Espace Formation
Dans l'Espace Licencié, cliquez en haut à gauche sur Espace Formation

Cliquez sur
> Mes cours en ligne

Mes groupes
Vos groupes existants sont listés, cliquez sur le "+" rose à gauche pour créer un nouveau groupe.

Nom du groupe
Deux zones de saisie s'ouvrent en haut, renseignez le nom du groupe ainsi que l'entité (club ou stage) puis validez.

Enseignement en ligne - FFB

MODULE ENSEIGNEMENT EN LIGNE

Présentation

Ce document est à destination des enseignants. Il s'agit d'une présentation qui se veut exhaustive de l'outil tout en un mis à votre disposition par la FFB. Vous pouvez donner des cours avec RealBridge ou bien Funbridge. Il n'est pas nécessaire d'avoir un accès à l'espace métier pour utiliser cet outil.

1. Création et gestion d'un groupe de cours

F.A.Q. Enseignement en ligne

Présentation

Ce document permet de répondre aux questions les plus courantes au sujet de la plateforme de cours en ligne FFB. Chaque question déjà posée y trouve sa réponse type ainsi que les illustrations nécessaires.

Je suis élève et...

Je ne parviens pas à m'inscrire à un cours.

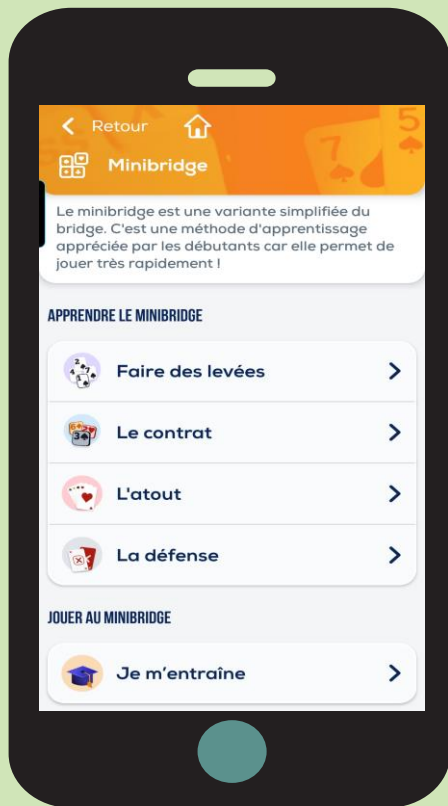
Foire Aux Questions



Bridge Training

Vous pouvez renseigner des données avec commentaire puis envoyer un lien à vos élèves pour qu'ils puissent la jouer et la rejouer.

<https://www.bridge-training.com/>



Mini-Bridge sur Funbridge

**Du mini-bridge gratuit à
volonté pour vos élèves !**

Merci !

Pour toute question technique :

aurelien.lecoq@ffbridge.fr

01.55.57.38.47

CREDITS: This presentation template was created by **Slidesgo**, including icons by **Flaticon**, and infographics & images by **Freepik**.

