

Cours 3^{ème} année

Contre Spoutnik

Corrigé exercices de la maison

Votre partenaire a ouvert d'1♣. Quelles sont vos réponses?

♠ 8 3
♥ D V 8 4
♦ 10 4 3
♣ D 10 7 3

5 points HL
4 cartes
1♥

♠ 7 2
♥ R V 4 3
♦ 9 5 3
♣ R V 7 6

8 points HL
4 cartes
1♥

♠ 9 6
♥ R V 6 4 2
♦ 8 5 4
♣ R 10 5

10 points HL
5 cartes
1♥

♠ R V 9 8 7
♥ 9 4
♦ R 6 2
♣ V 5 3

9 points HL
5 cartes
1♠

Le joueur à gauche de votre partenaire est intervenu par 1♠, que répondez-vous ?

5 points HL
4 cartes
Trop faible pour
un contre
Spoutnik
PASSE

8 points HL
4 cartes
Force suffisante
pour un contre
Spoutnik
CONTRE

10 points HL
5 cartes
Force suffisante
pour un contre
Spoutnik
CONTRE

9 points HL
2 cartes à Cœur
Un contre serait
mal compris en
promettant les
Cœurs
PASSE

Vous avez ouvert d'1♦. Votre partenaire a annoncé 1♥ Quelles sont vos réponses?

♠ 9 5
♥ D V 9 6
♦ A R 6 2
♣ R 6 5

**14 points HLD
4 cartes
2♥**

♠ 9 4
♥ R V 6 2
♦ A D V 7 5
♣ R 2

**17 points HLD
4 cartes
3♥**

♠ 9
♥ R V 7 3
♦ A R 6 5
♣ R D 10 4

**18 points HLD
4 cartes
3♥**

♠ A V 7
♥ 5 4
♦ A R 3 2
♣ V 8 5 3

**13 points HL
2 cartes
1SA**

Le joueur à votre gauche est intervenu par 1♠, votre partenaire a contré.

Que répondez-vous ?

**14 points HLD
4 cartes
2♥**

**17 points HLD
4 cartes
3♥**

**18 points HLD
4 cartes
4♥**

**13 points HL
2 cartes
1SA**

Cours 3^{ème} année

La promotion d'atout

Le principe de la promotion d'atout

L'atout est pique. Vous êtes en cours de jeu...

♠ R 8 7 4



♦ 7


♣ D

♠ D 10

♥ 10

♦ 9 8

♣ 4



♠ V 2

♥ V

♦ V 10 6



♠ A 9 6 5 3

♥ 4



➤ Si Sud est en main

Combien de levées Sud va-t-il réaliser ?

1. Il capture les atouts de la défense en deux tours
2. Il coupe le 4 de Cœur
3. La 6^{ème} n'est pas un problème

➤ Si Est est en main

Combien de levées Sud va-t-il réaliser ?

1. Quelque soit la carte attaquée, Sud reprend la main et réalise les 6 levées

Le principe de la promotion d'atout

♠ R 8 7 4

♥

♦ 7


♣ D

♠ D 10

♥ 10

♦ 9 8

♣ 4



♠ V 2

♥ V

♦ V 10 6

♣

♠ A 9 6 8 3

♥ 4

♦

♣

L'atout est pique. Vous êtes en cours de jeu...

➤ Si Ouest est en main

La défense limite Sud à 5 levées ?

Comment ?

1. Ouest attaque du 4 de trèfle
2. Est coupe du Valet
3. Sud doit surcouper de l'As
4. La Dame de Pique fera une levée

**Belle manœuvre de la défense en coupant du Valet
Est a permis la promotion de la Dame**

Cela s'appelle un « UPPERCUT »

Conditions pour réussir une promotion d'atout

L'atout est pique. Vous êtes en cours de jeu...

♠ 6 4 3

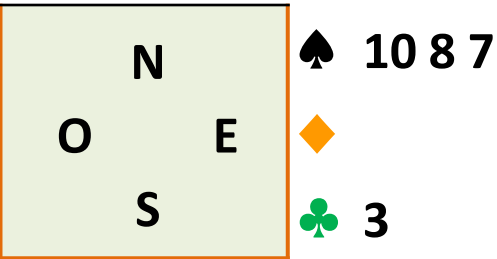
♦ 9

♣ D

♠ V 5 2

♦ 5

♣



♠ 10 8 7

♦

♣ 3

♠ A R D 9

♦

♣

➤ Si Sud est en main

Sud réalise 4 levées (résidu 3-3)

➤ Si Ouest est en main

Sud réalise 3 levées (résidu 3-3) si Est coupe du 10. Sud doit alors surcouper d'un gros honneur et le Valet en Ouest est affranchi

➤ Si Est est en main

Sur attaque du 3 de Trèfle, Sud ne réalise que 3 levées

Pour promouvoir une levée d'atout dans la main de son partenaire, il faut que le défenseur coupe d'un atout de rang suffisant pour obliger le déclarant à surcouper d'un gros honneur

Les différents cas de promotion d'atout

La mise en surcoupe du Mort

L'atout est pique. Vous êtes en cours de jeu...

♠ D V 6

♥ -

♦ D 7 5

♠ 7 5 4

♥ V 3

♦ V

N

O

E

S

♠ R 2

♥ -

♦ 9 8 6 2

♠ A 10 9 8 3

♥ 5

♦

➤ Si Sud est en main au Mort
Sud réalise 6 levées

Il fait une impasse forçante qui capture le Roi d'atout

➤ Si Ouest est en main
Sud ne réalise que 5 levées

Ouest joue le Valet de Cœur surcoupé du Roi par Est

Faire surcouper son partenaire permet de réaliser une levée

Les différents cas de promotion d'atout

La mise en surcoupe du Mort

L'atout est pique. Vous êtes en cours de jeu...

♠ D 5 4

♥ -

♦ D 7 5

♠ V 9 2

♥ 7 3

♦ V

N

O

E

S

♠ 10 3

♥ -

♦ 9 8 6 2

♠ A R 8 7 6

♥ V

♦

➤ Si Sud est en main

Il réalise 6 levées

Il capture les atouts en finissant par la Dame et fera le Valet de Cœur

➤ Si Ouest est en main

Sud ne réalise que 5 levées

Ouest joue le 3 de Cœur coupé du 10 et surcoupé du Roi. Le Valet d'atout fera une levée

Est doit couper d'un gros atout pour promouvoir le Valet de son partenaire

♠ 7 5 4

♥ 9 7 5 2

♦ A D V 9


♣ A V

♠ V 6 3

♥ A R D 8

♦ R 10

♣ 9 7 4 2



♠

♥ 10 3

♦

♣ 3

♠ A R D 9 8

♥ V 6 4

♦ 7 5 3

♣ R 10

Sud	Ouest	Nord	Est
1♠		2SA	
3♠		4♠	

Ouest réalise les trois premières levées
Il est en main. Que va t-il jouer?

Il réfléchit ...

Si le déclarant possède As, Roi et Dame d'atout, le contrat peut-il chuter ?

- 5 levées à Pique
- 4 levées à Carreau
- As de Trèfle

Si Ouest rend la main, Sud ferait son contrat

Pourrait-il chuter ?

Oui, si Est possède un gros atout qui ferait tomber un honneur du déclarant, affranchissant ainsi le Valet

Entame : As de Cœur

Sud	Ouest	Nord	Est
1♠		2SA	
4♠			

♠ 7 5 4

♥ 9 7 5 2

♦ A D V 9


♣ A V

♠ V 6 3

♥ A R D 8

♦ R 10

♣ 9 7 4 2



♠ 10 2

♥ 10 3

♦ 8 6 4 2

♣ D 9 6 5 3

♠ A R D 9 8

♥ V 6 4

♦ 7 5 3

♣ R 10

*Entame : 5
de Cœur*

Minutage :

1. As, Roi, Dame de Cœur
2. 8 de Cœur coupé par le 10 d'Est et surcoupé par la Dame
3. As et Roi de Pique
4. 4 de Pique vers le 10

La défense réalisera le Valet de Pique pour une levée de chute
Vous avez fait chuter le contrat en prenant un flanc actif.

Jouer une couleur coupée par le partenaire et surcoupée par le déclarant est le moyen le plus simple de créer une levée d'atout

Les différents cas de promotion d'atout Refuser de couper !

L'atout est pique. Vous êtes en cours de jeu...

♠ 7 5 4

♥ 6

♦ A 7

♠ D 9 6 2

♥ -

♦ V 10

N

O

E

S

♠ 4

♥ V

♦ 8 6 2

♠ A R V 10 8

♥ -

♦ 3

➤ Si Sud est en main

1. Il fait un coup de sonde
2. Il remonte au mort par l'As de Carreau
3. Il tente l'impasse à la dame de Pique et Ouest fait la levée

Sud réalise 5 levées

➤ Si Est est en main

1. Est joue le Valet de Cœur coupé par le Valet

☞ **Si Ouest refuse de surcouper**

Il fera ultérieurement la Dame et le 9

☞ **Si Ouest surcoupe**

Il ne fera que la Dame

Autre exemple

L'atout est pique. Vous êtes en cours de jeu...

♠ 7 5 4

♥ 5

♦ A 7

♠ A 10 2

♥ -

♦ V 10

N

O E

S

♠ 6 3

♥ V

♦ 8 6

♠ R D V 9 8

♥ -

♦ 2

Les différents cas de promotion d'atout Refuser de couper !

➤ Si Sud est en main

Ouest ne fera que l'As de Pique

Sud réalise 5 levées

➤ Si Est est en main

1. Est joue le Valet de Cœur coupé par le Valet

☞ **Si Ouest refuse de surcouper**

Il fera ultérieurement l'As et le 10

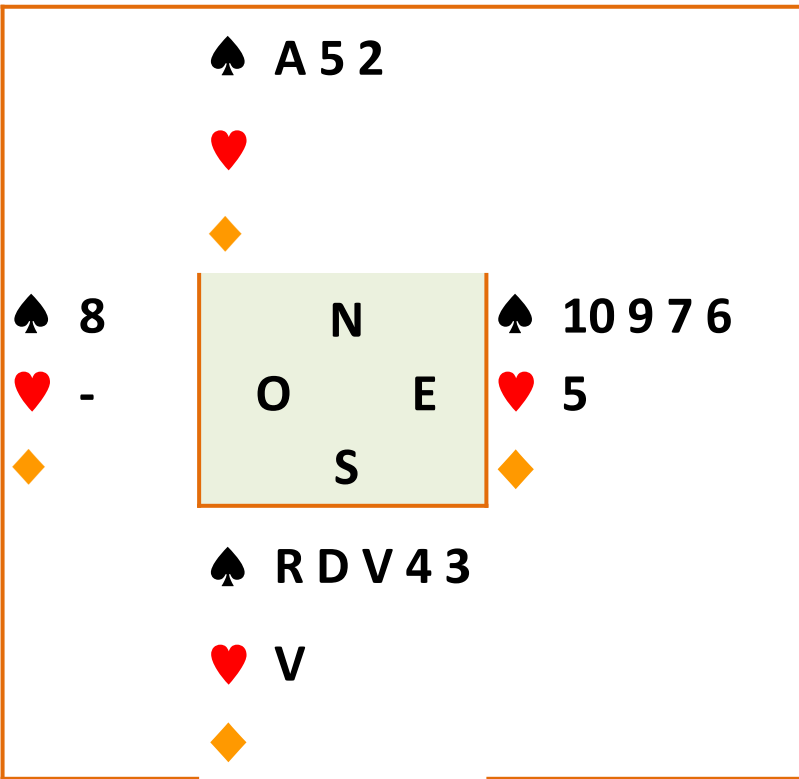
☞ **Si Ouest surcoupe**

Il ne fera que l'As

Refuser de surcouper permet parfois à la défense de **créer une levée d'atout**. En général, un défenseur **n'a pas intérêt à surcouper** avec un atout qui aurait de toutes façons fait une levée

Exemple 1

L'atout est pique. Vous êtes en cours de jeu...



Les différents cas de promotion d'atout Mettre le partenaire en surcoupe

➤ Si Sud est en main

1. Il capture tous les atouts
2. Il fait la levée du Valet de Cœur

Sud réalise 6 levées

➤ Si Est est en main

1. Est joue le 5 coupé par le 8 et surcoupé par l'As du mort
2. Le 10 d'atout d'Est fera une levée

Sud réalise 5 levées

Exemple 2

L'atout est pique. Vous êtes en cours de jeu...

	♠ A 5 2	
	♥	
♠ R 6	N	♠ 8 7 4
♥ -	O E	♥ 5
	S	
	♠ D V 10 9 3	
	♥ V	

Les différents cas de promotion d'atout Mettre le partenaire en surcoupe

➤ Si Sud est en main

1. Il capture tous les atouts grâce à une impasse forçante
2. Il fait la levée du Valet de Cœur
Sud réalise 6 levées

➤ Si Est est en main

1. Est joue le 5 coupé par le 6 et surcoupé par l'As du mort
2. Le Roi d'atout en Ouest fera une levée

Sud réalise 5 levées

♠ 10 9 8

♥ 7 6 5 2

♦ A R 7


♣ A 10 3

♠ A 5 4 2

♥ D V 10 8

♦ 9 5

♣ 7 6 2



♠

♥ A R 4

♦

♣

♠ R D V 7 3

♥ 9 3

♦ D V 10

♣ R D V

Sud	Ouest	Nord	Est
1♠		2SA	
4♠			

Est réalise les deux premières levées et continue la couleur, coupé par Sud

Plan de jeu du déclarant :

Sud peut compter sur

- 3 levées Carreau et 3 à Trèfle
- 4 levées à l'atout

La défense peut-elle faire chuter le contrat ?

- Sud a coupé une fois, il n'a plus que 4 atouts
- Ouest reprendra la main par l'As de Pique
- Il fait couper Sud une 2^{ème} fois

Ouest possède alors un atout de plus que Sud

Entame : Dame de Cœur

♠ 10 9 8

♥ 7 6 5 2

♦ A R 7


♣ A 10 3

♠ A 5 4 2

♥ D V 10 8

♦ 9 5

♣ 7 6 2



♠ 6

♥ A R 4

♦ 8 6 4 3 2

♣ 9 8 5 4

♠ R D V 7 3

♥ 9 3

♦ D V 10

♣ R D V

Sud	Ouest	Nord	Est
1♠		2SA	
4♠			

Minutage :

1. As, Roi,
2. 4 de Cœur coupé par Sud
3. 7 de Pique vers le 10 pris par l'As d'Ouest
4. Valet de Cœur coupé par Sud

La défense réalisera le 5 de Pique pour une levée de chute

Vous avez fait chuter le contrat en affranchissant un atout

Entame : Dame de Cœur

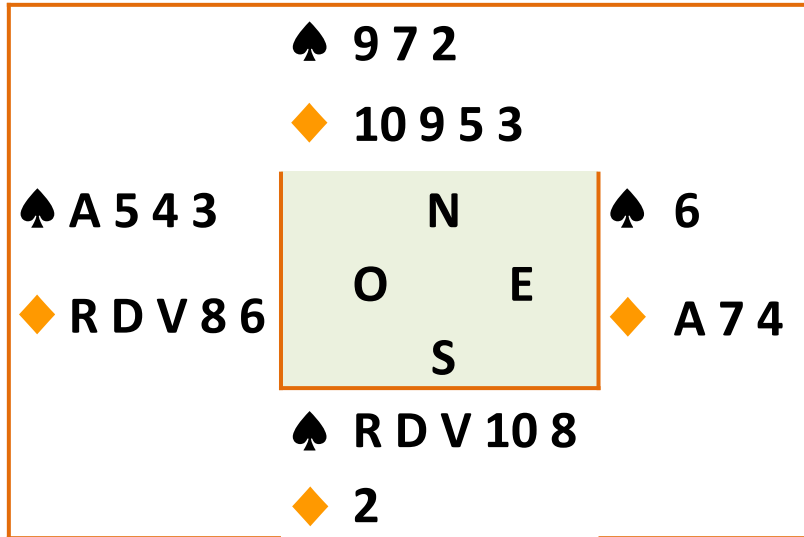
Ouest a réussi à raccourcir Sud et a maintenant un atout de longueur affranchi

Exemple

L'atout est pique. Vous entamez en Ouest du Roi de Carreau

Les différents cas de promotion d'atout Manœuvre de raccourcissement

1. Le Roi fait la levée
2. Ouest rejoue Carreau pour l'As d'Est coupé par Sud
3. **Sud joue le Roi de Pique**
4. **Ouest prend de l'As**
5. **Il rejoue la Dame de Carreau coupé par Sud qui n'a plus que 3 atouts**




- ***Comment fonctionne la manœuvre de raccourcissement ?***
- Vous devez avoir 4 cartes à l'atout avec un honneur qui vous permettra de prendre la main
- Vous avez une longue et vous présumez que le déclarant doit être court dans cette couleur. Vous entamez cette couleur

Lorsque vous faites votre plan de jeu en défense, vous devez penser à la possibilité de promotion d'atout par :

- L'**uppercut** en coupant d'un gros atout
- La **surcoupe** du mort
- La **surcoupe** du déclarant
- Le **refus de surcoupe**
- L'**affranchissement de longueur à l'atout**

♠ 9 8 4
 ♥ R 7 5 3
 ♦ A D V 6
 ♣ D 8



♠ 10 6 5
 ♥ A D 8 6
 ♦ 10 9 8 3
 ♣ A R

Entame : Roi de Pique

Sud	Ouest	Nord	Est
1♦	1♠	Contre	Passe
2♥	Passe	4♥	Fin

- Le contre « Spoutnik » de Nord garantit un minimum de 4 cartes à Cœur et une force d'au moins 8 points H
- Sud soutient son partenaire comme s'il avait répondu 1♥, soit avec 13-15 points HLD
- Nord avec 13 HLD peut conclure à la manche, avec un peu d'optimisme...

♠ 9 8 4

♥ R 7 5 3

♦ A D V 6


♣ D 8

♠ R D V 7 3

♥ V 9 2

♦ R 4

♣ V 10 7

♠ A 2

♥

♦

♣

♠ 6 5

♥

♦

♣

Sud	Ouest	Nord	Est
1♦	1♠	Contre	Passe
2♥	Passe	4♥	Fin

Plan de jeu de la défense :

- Est prend de l'As pour débloquer la couleur
- Il poursuit avec le 2, pour le Valet d'Ouest
- Ouest comprend que Est est doubleton

Ouest connaît 35 points H

- 12 points H au mort
- Un minimum de 12 H en Sud
- Il possède 11 points H
- Est n'avait donc que l'As de Pique comme honneur puisque tous les Valets sont connus
- Il ne peut qu'espérer le 10 de Cœur pour pouvoir réaliser la promotion du Valet d'atout.
- Il poursuivra par la Dame de Pique puis Pique pour la coupe d'Est

Entame : Roi de Pique

♠ 9 8 4

♥ R 7 5 3

♦ A D V 6


♣ D 8

♠ R D V 7 3

♥ V 9 2

♦ R 4

♣ V 10 7

♠ A 2

♥ 10 4

♦ 7 5 2

♣ 9 6 5 4 3 2

♠ 10 6 5

♥ A D 8 6

♦ 10 9 8 3

♣ A R

Entame :
Roi de Pique

Sud	Ouest	Nord	Est
1♦	1♠	contre	Passe
2♥	Passe	4♥	Fin

Minutage:


- Est prend de l'As pour débloquer la couleur
 - Il poursuit avec le 2, pour le Valet d'Ouest
 - Dame de Pique et défausse du 2 de Carreau d'Est
 - 7 de Pique **coupé du 10 par Est** et Surcoupé de la dame de Sud
 - Roi et As de Cœur
 - 10 de Carreau pour le 6
 - Carreau, le Roi est fournit pris par l'As
- Ouest fera son Valet de Cœur pour un de chute

♠ 5 3

♥ R V 10 9

♦ R 8 4 2

♣ D V 4



♠ V 9 6

♥ D 7 6 2

♦ A

♣ A R 10 5 3


Sud	Ouest	Nord	Est
1♣	1♠	Contre	Passe
3♥	Passe	4♥	Fin

Entame : As de pique

- Le contre « Spoutnik » de Nord garantit un minimum de 4 cartes à Cœur et une force d'au moins 8 points H
- Sud soutient son partenaire avec saut comme s'il avait répondu 1♥, soit avec 16-17 points HLD. Son soutien est non forcing
- Nord avec 11 HLD accepte la proposition et conclut à la manche sans hésitation

♠ 5 3
 ♥ R V 10 9
 ♦ R 8 4 2
 ♣ D V 4

♠ A R D 10 2
 ♥ A 8 4 3
 ♦ D 10
 ♣ 8 7



♠ 6
 ♥
 ♦
 ♣

Entame : As de Pique

Sud	Ouest	Nord	Est
1♣	1♠	Contre	Passe
3♥	Passe	4♥	Fin

Plan de jeu de la défense :

- Sur l'entame, Est fournit le 4 qui est la plus petite carte visible. Ouest en déduit qu'Ouest possède un nombre impair de cartes dans cette couleur. Sud a donc 3 cartes.
- Il ne peut espérer réaliser d'autres levées ailleurs qu'à l'atout. Avec ses quatre atouts, son espoir est de raccourcir Nord et Sud et réaliser ainsi une levée d'affranchissement
- Il devra donc commencer par raccourcir Nord
- Pour Sud, c'est plus compliqué. Il laissera passer les deux premiers tours d'atout et prendra au 3^{ème}. Nord n'ayant plus d'atout, il fera couper Sud en jouant Pique

♠ 5 3
 ♥ R V 10 9
 ♦ R 8 4 2
 ♣ D V 4

♠ A R D 10 2
 ♥ A 8 4 3
 ♦ D 10
 ♣ 8 7

N
O E
S

♠ 8 7 4
 ♥ 5
 ♦ V 9 7 6 5 3
 ♣ 9 6 2

♠ V 9 6
 ♥ D 7 6 2
 ♦ A
 ♣ A R 10 5 3

Sud	Ouest	Nord	Est
1♣	1♠	Contre	Passe
3♥	Passe	4♥	Fin

Minutage :

1. As de Pique, Est pose le 4
2. Roi de Pique
3. Pique coupé par Nord
4. Deux tours d'atout, Ouest laisse passer
5. Ouest prend de l'As au 3^{ème} tour
6. Il joue Pique que Sud coupe

Ouest a réussi à affranchi le 8 d'atout pour une levée de chute

Entame : As de Pique

♠ 10 7 5 2

♥ 8 6 4 3

♦ A R 6


♣ A 9

♠ A

♥

♦

♣



♠ D 8

♥ A D 9 7

♦ 10 9 4

♣ R D V 6

Sud	Ouest	Nord	Est
1♣	1♠	Contre	Passe
2♥	Passe	3♥	Passe
4♥	Fin		

- Le **contre « Spoutnik »** de Nord garantit un minimum de 4 cartes à Cœur et une force d'au moins 8 points H
- Sud soutient son partenaire comme s'il avait répondu 1♥, soit avec 13-15 points HLD
- Nord avec 12 points HLD n'est pas certain que le camp peut jouer la manche. Il fait une **enchère de proposition**
- Sud avec 15 points HLD est maximum et **accepte la proposition** en concluant à 4♥

Entame : As de Pique

♠ 10 7 5 2

♥ 8 6 4 3

♦ A R 6


♣ A 9

♠ A R V 6 3

♥ V 10 5

♦ D 2

♣ 10 8 4

♠ 9

♥

♦

♣

Sud	Ouest	Nord	Est
1♣	1♠	Contre	Passe
3♥	Passe	4♥	Fin

Plan de jeu de la défense :

- Sur l'entame, Est fournit le 9 qui est la plus grosse carte visible. Ouest en déduit qu'Ouest possède un nombre pair de cartes dans cette couleur. **Sud a donc 2 cartes**
- Il ne peut espérer réaliser d'autres levées ailleurs qu'à l'atout.
- Il peut espérer que son partenaire possède un gros atout et réaliser ainsi une promotion d'atout par « uppercut »
- Il va donc poursuivre à Pique et ...

Entame : As de Pique

♠ 10 7 5 2

♥ 8 6 4 3

♦ A R 6


♣ A 9

♠ A R V 6 3

♥ V 10 5

♦ D 2

♣ 10 8 4



♠ 9 4

♥ R 2

♦ V 8 7 5 3

♣ 7 5 3 2

♠ D 8

♥ A D 9 7

♦ 10 9 4

♣ R D V 6

Sud	Ouest	Nord	Est
1♣	1♠	Contre	Passe
3♥	Passe	4♥	Fin

Minutage :

1. As de Pique, Est fournit le 9
2. Roi de Pique, Est fournit le 4
3. 2 de Pique, Est coupe du Roi, Sud doit prendre de l'As
4. Dame de Cœur
5. Trèfle pour l'As
6. 9 de Trèfle pour le Roi
7. Dame de trèfle, défause d'un Cœur en Nord

L'uppercut a permis d'Est à Ouest de faire la promotion du Valet et du 10 de Cœur qui sont devenus imprenable pour une levée de chute


Entame : As de Pique

♠ 8 7 5 4

♥ 10 9 7

♦ A R D 10

♣ R V



♠ A R V 10 2

♥ 8 4

♦ 7 6 3

♣ A 10 3

Sud	Ouest	Nord	Est
		1♦	1♥
1♠	Passe	2♠	Passe
4♠	Fin		

Plan de jeu de la défense :

L'entame du Valet sans le 10 ne peut provenir que d'un doubleton ou d'un singleton

Est en déduit que Sud possède 2 ou 3 cartes dans la couleur

Son partenaire pourra surcouper le 3^{ème} tour si Sud possède deux cartes

Il va donc jouer Roi de Cœur puis Dame de Cœur

Sud coupe le 3^{ème} tour que **Ouest ne surcoupe pas ! Pourquoi ?**

Entame : Valet de Cœur

DONNE 4

Vulnérabilité : N/S

Donneur : Nord

♠ 8 7 5 4

♥ 10 9 7

♦ A R D 10

♣ R V

♠ D 9 6 3

♥ V 2

♦ V 4 2


♣ 9 8 6 5

♠ A R V 10 2

♥ 8 4

♦ 7 6 3

♣ A 10 3



♠ -

♥ A R D 6 5 3

♦ 9 8 5

♣ D 7 4 2

Sud

Ouest

Nord

Est

1♦

1♥

1♠

Passe

2♠

Passe

4♠

Fin

Minutage :

1. Valet de Cœur, pris par l'As
2. Roi de Cœur
3. Dame coupé par Sud du Valet. Ouest défause le 8 de Trèfle
4. As de Pique. Sud constate la répartition 4-0 des atouts

La Dame et le 9 seront affranchis pour une levée de chute

Entame : Valet de Cœur

Il faut savoir résister à la tentation de surcouper

Cours 3^{ème} année

Promotion d'atout

Exercices pour la maison


Exercice

♠ A D V 9 8

♥ V 10

♦ 7 6 4

♣ D V 7



♥ A R D



♠ R 10 2

♥ 8 5

♦ 8 5 3 2

♣ R 6 4 3

Entame :
As de Cœur

Sud	Ouest	Nord	Est
1♠	2♥	4♠	Fin

Vous êtes en Est

Ouest entame de l'As de Cœur et poursuit du Roi et de la Dame. Vous mettez le 8 puis le 5


- A.** *Au 3^{ème} tour, Nord coupe du 8 de Pique. Devez-vous surcouper ? Justifiez ?*
- B.** *Au 3^{ème} tour, Nord coupe du Valet de Pique. Devez-vous surcouper ? Justifiez ?*

Exercice

Sud	Ouest	Nord	Est
1SA	passe	2♣	passe
2♥	passe	4♥	fin

♠ 7 3
 ♥ 10 9 8 7
 ♦ A D 2
 ♣ A D V 2

♠ A R 10 9 2
 ♥ A 4 3 2
 ♦ V 9
 ♣ 7 5



♠ 6 4
 ♥
 ♦
 ♣

♠ D V

Vous êtes en Ouest. Vous entamez As de Cœur puis Roi. Est pose le 6 puis le 4. Sud joue Dame et Valet

Est-il possible de réaliser une levée à Trèfle ou à Carreau ?

Comment voyez-vous la suite du coup ?

Entame : As de Pique