

Cours 2ème année

Cours 4

La double impasse

Rappel sur l'impasse simple

Exemple 1	Exemple 2	Exemple 3
R 4	3 2	A R V
3 2	A D	4 3 2

Principe :

- Jouer une **petite carte de la main opposée vers l'honneur** qu'on espère réaliser
- Pour réussir l'impasse, la carte supérieure de l'adversaire doit **être détenue par la main placée avant** celle de la carte avec laquelle on espère réaliser une levée.

La double impasse

Exemple 1	L'adversaire possède l'As et le Roi de la couleur <i>Est-il possible de réaliser une levée ?</i>
D 8 4	
7 3 2	

Cas 1		
D 8 4		
9 6 5		A R 10
7 3 2		

***Deux honneurs placés derrière,
aucune levée***

Cas 2		
D 8 4		
A 9 5		R 10 6
7 3 2		

***Un honneur placé derrière,
aucune levée***

La double impasse

Exemple 1	L'adversaire possède l'As et le Roi de la couleur <i>Est-il possible de réaliser une levée ?</i>
D 8 4	
7 3 2	

Cas 3		
D 8 4		
R 9 7 5		A 10 6
7 3 2		

***Un honneur placé derrière,
aucune levée***

Cas 4		
D 8 4		
A R 9		10 8 7 5
7 3 2		

***Deux honneurs placés
devant, **une levée*****

La double impasse

Exemple 1	L'adversaire possède l'As et le Roi de la couleur.
D 8 4	
7 3 2	

Est-il possible de réaliser une levée ?

Principe :

- Jouer une **petite carte de la main opposée vers l'honneur** qu'on espère réaliser
- Pour réussir l'impasse, les **deux cartes supérieures** de l'adversaire doivent être détenues par **la main placée avant** celle de la carte avec laquelle on espère réaliser une levée
- Dans **25%** des cas, vous réaliserez **une levée**

La double impasse

Exemple 2	L'adversaire possède l'As et le Roi de la couleur <i>Est-il possible de réaliser une levée ?</i>
D V 2	
8 4 3	

<i>Cas 1</i>		
D V 2		
9 7 6 5		A R 10
8 4 3		

*Deux honneurs placés derrière,
aucune levée*

<i>Cas 2</i>		
D V 2		
A 9 7 5		R 10 6
8 4 3		

*Un honneur placé derrière,
une levée*

La double impasse

Exemple 2	<p>L'adversaire possède l'As et le Roi de la couleur</p> <p><i>Est-il possible de réaliser une levée ?</i></p>
D V 2	
8 4 3	

Cas 3		
D V 2		
R 7 6 5		A 10 6
8 4 3		

*Un honneur placé derrière, **une levée***

Cas 4		
D V 2		
A R 9		10 7 6 5
8 4 3		

*Deux honneurs placés devant, **une levée***

La double impasse

Exemple 1	L'adversaire possède l'As et le Roi de la couleur. <i>Est-il possible de réaliser une levée ?</i>
D V 2	
8 4 3	

Principe :

- Jouer une *petite carte de la main opposée vers l'honneur* qu'on espère réaliser
- Pour réussir l'impasse, **une au moins** des deux cartes supérieures de l'adversaire doit être détenue par la **main placée avant** celle de la carte avec laquelle on espère réaliser une levée.
- Dans **75%** des cas, vous réaliserez au moins **une levée**

La double impasse

Exemple 3	L'adversaire possède l'As et le Roi de la couleur <i>Est-il possible de réaliser une levée ?</i>
D 5 4	
V 3 2	

Cas 1		
D 5 4		
A R 9		10 8 7 6
V 3 2		

Deux honneurs placés dans une seule main, une levée

Cas 2		
D 5 4		
A 9 7		R 10 8 6
V 3 2		

Les deux honneurs placés dans les deux mains : aucune levée

La double impasse

Exemple 3	L'adversaire possède l'As et le Roi de la couleur <i>Est-il possible de réaliser une levée ?</i>
D 5 4	
V 3 2	

Cas 3		
D 5 4		
R 9 7		A 10 8 6
V 3 2		

*Les **deux honneurs** placés dans les deux mains : **aucune levée***

Cas 4		
D 5 4		
10 9 7		A R 8 6
V 3 2		

*Deux honneurs placés derrière, **une levée***

La double impasse

Exemple 3	L'adversaire possède l'As et le Roi de la couleur.
D 5 4	
V 3 2	

Est-il possible de réaliser une levée ?

Principe :

- Lorsque les **deux honneurs sont répartis dans les deux mains du déclarant**
- Si les **deux honneurs supérieurs sont répartis dans les deux mains de la défense**
- Quelque soit la façon de jouer, une **seule levée dans 50% des cas,**
- Sinon, aucune levée.

La double impasse

Exemple 4	L'adversaire possède le Roi et le Valet de la couleur <i>Est-il possible de réaliser une levée ?</i>
A D 10	
4 3 2	

Cas 1		
A D 10		
9 7 6 5		R V 8
4 3 2		

*Deux honneurs placés derrière,
une levée*

Cas 2		
A D 10		
R 9 7 5		V 8 6
4 3 2		

*Un honneur placé derrière,
deux levées*

La double impasse

Exemple 4	L'adversaire possède le Roi et le Valet de la couleur <i>Est-il possible de réaliser une levée ?</i>
A D 10	
4 3 2	

Cas 3		
A D 10		
V 9 7 5		R 8 6
4 3 2		

*Un honneur placé derrière,
deux levées*

Cas 4		
A D 10		
R V 9 7		8 6 5
4 3 2		

*Deux honneurs placés devant,
trois levées en commençant par
l'impasse au Valet*

La double impasse

Exemple 4	L'adversaire possède le Roi et le Valet de la couleur.
A D 10	
4 3 2	

Est-il possible de réaliser une levée ?

Principe :

- *Dans le cas d'une double impasse, quand le déclarant veut réaliser le maximum de levées, il devra **toujours commencer par l'impasse à l'honneur le plus faible***
- *Dans **50%** des cas, vous réaliserez **deux** levées*
- *Dans **25%** : **trois** levées*
- *Dans **25%** : **une** seule*

La double impasse

Rappel :

*Avant de tenter une impasse,
Vous devez chercher un plan de jeu qui permet de
réaliser le contrat de façon certaine*

*Les impasses seront faites que si aucune solution n'est
trouvée*

*Cela vaut pour la double impasse dont le résultat peut
faire perdre deux levées (1 cas sur 4 !)*

Un conseil : partez du principe que les impasses sont a priori interdites

♠ R V 2

♥ A D 3

♦ R 6 3 2


♣ 7 5 4

♠ 10 9 6 4

♥ 7 6 2

♦ V 10 4

♣ R 9 8



♠ A D 7 3

♥ 8 5

♦ A D 9 8

♣ D 6 2

♠ 8 5

♥ R V 10 9 4

♦ 7 5

♣ A V 10 3

Sud	Ouest	Nord	Est
			1♦
1♥	Passe	2♦	Passe
2♥	Fin		


- La défense réalise les deux premières levées à Carreau et Sud coupe la 3^{ème}
- Le déclarant compte six levées (5♥, 1♣). Les levées manquantes pourraient provenir soit d'une **double impasse à Trèfle**, soit d'une **double impasse à Pique**. *Trèfle est plus intéressant car de plus, il peut espérer une répartition favorable 3-3 du résidu.*
- Il monte au mort par l'atout et tente une première impasse qui échoue mais le Roi indique que le Valet est en Est.
- Il coupe maître le 4^{ème} tour à Carreau

Entame : Valet de Carreau

Il reprend la main au Mort et renouvelle l'impasse. Il capture le dernier atout et réalise deux levées à Trèfle

♠ R D 4
 ♥ D 6 2
 ♦ A D 5
 ♣ 8 5 4 2

♠ 8 7 2
 ♥ 10 5
 ♦ V 9 8 7 4 2
 ♣ 10 6



♠ 6
 ♥ R V 9 7 4
 ♦ R 10 3
 ♣ A D 9 7

♠ A V 10 9 5 3
 ♥ A 8 3
 ♦ 6
 ♣ R V 3

Sud	Ouest	Nord	Est
			1♥
1♠	Passe	2♥	Passe
3♠	Passe	4♠	Fin

Entame : 10 de Cœur

- Le déclarant compte huit levées (6♠, 1♥, 1♦). *Il sait que les points sont en Est. Il dispose de 13+15 points, Est a promis 12 points. Est n'a donc qu'un Valet au maximum.*
- La seule ligne de jeu qui a des chances de fonctionner est de tenter la double impasse à Trèfle et sans doute y réaliser deux levées
- Il prend l'entame et fait une 1^{ère} levée à l'atout
- Il remonte au mort par la Dame de Pique
- Il tente la double impasse à Trèfle
- Il remonte au Mort par le Roi de Pique
- Il recommence l'impasse à Trèfle

♠ A R V 4

♥ D 10 7 2

♦ D 3


♣ 7 5 2

♠ 9 6 2

♥ 9 5 4

♦ 10 9 8 6 5

♣ 9 8



♠ D 10 7 5

♥ 6

♦ A V 2

♣ A R 10 4 3

♠ 8 3

♥ A R V 8 3

♦ R 7 4

♣ D V 6

Sud	Ouest	Nord	Est
			1♣
1♥	Passe	2♣.	Passe
2SA	Passe	4♥	Fin

Entame : 9 de Trèfle

- Le déclarant compte sept levées (2♠, 5♥). *Il sait que les points sont en Est. Il dispose de 14+12 points, Est a promis 12 points. Est n'a donc qu'une Dame au maximum.*
- L'As de Carreau et la Dame de Pique sont probablement en Est.
- Il peut compter sur le Roi de Carreau et pourra couper deux plis à Pique de la main courte.
- Mais l'entame le laisse craindre un doubleton en Ouest
- Il perdra les 3 premières levées (As, Roi et coupe) et l'As de Carreau, inévitable.

♠ A D 6

♥ D V 3

♦ 7 6 4


♣ A D 3 2

♠ 9 8 2

♥ R 8 5

♦ 9 8 3 2

♣ 9 7 6



♠ 7 3

♥ A 9 6 2

♦ R V 5

♣ R V 10 8

♠ R V 10 5 4

♥ 10 7 4

♦ A D 10

♣ 5 4

Sud	Ouest	Nord	Est
			1♣
1♠	Passe	2♣	Passe
2♠	Passe	3♠	Passe
4♠	Fin		

- Sans illusion, le déclarant tente l'impasse au Roi de Trèfle.
- Il prend le retour d'Est.
- Le déclarant compte sept levées (5♠, 1♦, 1♣). *Il sait que les points sont en Est. Il dispose de 10+15 points, Est a promis 12 points. Ouest a donc un Roi au maximum.*

Entame :
6 de
Trèfle

- Sa seule chance est de tenter la double impasse à Carreau qui pourrait apporter trois levées.
- L'affranchissement d'un honneur à Cœur apporterait une levée. Mais il devra rendre la main deux fois
- Il joue 4 de Carreau vers le 10
- Trois tours d'atouts en finissant au Mort
- 6 de Carreau vers la Dame
- As de Carreau
- Enfin, deux levées à Cœur pour la défense

Avec les jeux suivants,

- *Combien est-il possible de réaliser de levées ?*
- *A quelles conditions ?*
- *En jouant comment*

1	2	3	4
A D 10	R V 6	D 9 6	D V 3
<input type="checkbox"/>	<input type="checkbox"/>	<input type="checkbox"/>	<input type="checkbox"/>
7 4 2	7 4 2	7 4 2	7 4 2

Avec les jeux suivants,

- *Combien est-il possible de réaliser de levées ?*
- *A quelles conditions ?*
- *En jouant comment*

1	2
A V 10	A 3 2
<input type="checkbox"/>	<input type="checkbox"/>
7 4 2	V 10 9

Exercice

Avec les jeux suivants, combien est-il possible de réaliser de levées ? A quelles conditions ? En jouant comment

1		
A D 10		
7 4 2		
<ul style="list-style-type: none">▪ Roi, Valet en ouest : 3 levées (2 vers 10 puis 4 vers Dame enfin As)▪ Roi et Valet partagés : 2 levées (même façon de jouer)		

2		
R V 6		
7 4 2		
<ul style="list-style-type: none">▪ As, Dame en ouest : 2 levées (2 vers Valet puis 4 vers Roi)▪ As, Dame partagés : 1 levées (même façon de jouer)		

Exercice

Avec les jeux suivants, combien est-il possible de réaliser de levées ? A quelles conditions ? En jouant comment

3		
D 9 6		
7 4 2		
<ul style="list-style-type: none">▪ As, Roi en ouest : 1 levée (2 vers Dame)▪ As, Roi partagés : 0 levées (même façon de jouer)		

4		
D V 3		
7 4 2		
<ul style="list-style-type: none">▪ As, Roi en ouest : 1 levée (2 vers Valet)▪ As, Roi partagés : 1 levée (même façon de jouer)▪ As et Roi en Est : 0 levée		

Avec les jeux suivants, combien est-il possible de réaliser de levées ? A quelles conditions ? En jouant comment

1		
A V 10		
7 4 2		
<ul style="list-style-type: none">▪ Roi, Dame en ouest : 2 levées (2 vers 10 puis 4 vers Valet enfin As)▪ Roi, Dame partagés : 2 levées (même façon de jouer)▪ Roi, Dame en Est : 1 levée (même façon de jouer)		

2		
A 3 2		
V 10 9		
<ul style="list-style-type: none">▪ Roi, Dame en ouest : 2 levées (Valet vers 2 puis 10 vers Valet enfin As)▪ Roi, Dame partagés : 2 levées (même façon de jouer)▪ Roi, Dame en Est : 1 levée (même façon de jouer)		