



Programme mensuel du Simultané des Élèves

Simultané des mois d'octobre et novembre :

Bridge Français 2^e année – Chapitre I



Simultané des mois de décembre et janvier :

Bridge Français 2^e année – Chapitre II



Simultané des mois de février et mars :

Bridge Français 2^e année – Chapitre III



Simultané des mois d'avril et mai :

Bridge Français 2^e année – Chapitre IV



Bon tournoi à tous !

Simultané des élèves

Organisé chaque seconde quinzaine
d'octobre à mai



FEDERATION
FRANÇAISE
DE BRIDGE



Université
du Bridge

Basé sur le programme Bridge Français 2^e année.
Du non classé au 3^e série Carreau.

Décembre 2018

Le SEF 2018 est paru

Événement !



Commandes sur
www.ffbridge.boutique

COLLECTION EN COURS DE CRÉATION

Tous les titres disponibles sur www.ffbridge.boutique



LES CAHIERS DE L'UNIVERSITÉ DU BRIDGE

Les Cahiers de l'Université du Bridge, la collection fédérale de référence détaillant le SEF 2018. Indispensable pour les enseignants, idéale pour les joueurs souhaitant progresser de la 4^e série majeure à la 1^{re} série mineure.

CUB#01

La signalisation
par Philippe CRONIER

Ce premier tome aborde tous les aspects de la signalisation standard en France, du pair-impair à l'appel de Smith.

48 donnes d'application disponibles en deux jeux fléchés

CUB#02

Les bicolores de l'ouvreur
par Vincent COMBEAU

Bicolores économiques, chers et à saut de l'ouvreur n'auront plus de secrets pour vous après la lecture de ce deuxième volume.

48 donnes d'application disponibles en deux jeux fléchés

CUB#03

Les séquences fittées
par Michel BESSIS

Enchères d'essai généralisées, séquences de chelem... toutes les séquences fittées passées au crible par Michel BESSIS !

48 donnes d'application disponibles en deux jeux fléchés

CUB#04

Les communications
par Norbert LEBELY

L'auteur des célèbres *Pas à Pas* vous donne toutes les clefs pour conserver vos communications et mettre à mal celles des adversaires.

48 donnes d'application disponibles en deux jeux fléchés



WWW.FFBIDGE.BOUTIQUE

le
Bridgeur

CUB#04 – Les communications par N. LEBELY

Nouveau !




Commandes sur
www.ffbridge.boutique

1

Donneur : N

Vul : P

Sud	Ouest	Nord	Est
2♣	Passe	1SA	Passe
4♠		2♠	Passe

♠ RD104		♠ 86
♥ R103		♥ A8
♦ A642		♦ RD95
♣ A7		♣ 108642
♠ 92		
♥ 9764		
♦ V108		
♣ RD53		
♠ AV753		
♥ DV52		
♦ 73		
♣ V9		

L'entame : Roi de Carreau


Le jeu du déclarant :

Ouest entame du Roi de Carreau et Nord dresse le bilan. Le contrat n'est pas en danger car il est à la tête de dix levées (cinq atouts, les deux As mineurs et trois levées qui proviendront de l'affranchissement des Cœurs). Le déclarant peut réaliser facilement une onzième levée. Après avoir fait tomber les atouts en deux tours, il déluge l'As de Cœur. Est encaisse sa levée de Carreau et contre-attaque à Trèfle. Le déclarant appelle l'As puis joue Cœur. Sur le quatrième, il défausse un Trèfle de sa main et n'a plus qu'à couper le Trèfle du mort de la main courte. Le déclarant a réussi à se créer une coupe qui n'existait pas en début de coup. Ici elle ne servait qu'à fabriquer un pli supplémentaire mais c'est toujours bien de faire un pli de plus que les autres !

Principe :

Avancez votre tour de contrôle en défaussant sur une carte que vous aurez rendue maîtresse.

2

♠ 9842		♠ 1063
♥ 10974		♥ 632
♦ 842		♦ AR5
♣ V8		♣ ARD7
		♠ ARD
		♥ ARDV
		♦ D63
		♣ 1095
		♠ V75
		♥ 85
		♦ V1097
		♣ 6432

Donneur : E

Vul : NS

Sud

Ouest

Nord

Est
2SA

L'entame : Valet de Carreau

Le jeu du déclarant :

Sud entame du Valet de Carreau et Nord peut en déduire que le déclarant possède la Dame. Il a dans sa main cinq levées certaines, trois à Trèfle et deux à Carreau. Une sixième peut provenir du 7 de Trèfle dans deux cas :

- si Est possède au plus trois cartes à Trèfle
- si le 7 de Trèfle est plus fort que le plus gros Trèfle d'Est.

Principe :


Certaines petites cartes sont importantes et d'autres moins. N'ayez crainte, vous apprendrez avec le temps à porter votre attention sur les informations essentielles.

Le SEF 2018 détaillé par la FFB
Cahiers de l'Université du Bridge #02
 Les bicolores de l'ouvreur par V. COMBEAU
 Tél : 01 55 57 38 32 - www.ffbridge.boutique

21

Donneur : N Vul : NS

Sud	Ouest	Nord	Est
Passe	5SA	Passe	1SA
Passe		Passe	7SA

♠	7643	♠	D2
♥	V10975	♥	A84
♦	D104	♦	A76
♣	6	♣	RDV53
♠	AR8		
♥	RD3		
♦	RV852		
♣	A10		
♠	V1095		
♥	62		
♦	93		
♣	98742		

L'entame : Valet de Pique**Le jeu du déclarant :**

Sud entame du Valet de Pique et Est devrait constater que les treize levées sont au rendez-vous. Il est à la tête de trois Piques, trois Cœurs, deux Carreaux et cinq Trèfles. Mais alors y a-t-il un risque de chute ? Non, à condition que le déclarant ne fasse pas de gâchis. Une erreur qu'il pourrait commettre consisterait, après avoir joué l'As de Trèfle, à prendre le 10 du Roi pour rentrer au mort. La faute serait durement sanctionnée car elle coûterait le contrat.

Le déclarant n'aurait en effet plus que douze plis et aucune treizième levée ne serait réalisable à condition que Nord conserve ses trois cartes à Carreau. Il n'y a pas de petite carte équivalente et de grosse carte équivalente. Par définition elles ont toutes la même valeur et il ne faut pas les gaspiller inutilement.

Principe :

Lorsqu'un contrat est sain, le déclarant doit se demander quels dangers le menacent et tenter de prendre les mesures adéquates pour l'emporter tout de même. Cela s'appelle, dans le jargon du bridge, des « hypothèses de crainte ».

20

Donneur : O

Vul : T

♠ D74
♥ AR
♦ R872
♣ AV83

♠ R53
♥ DV104
♦ D10
♣ R1074



♠ V109862
♥ 873
♦ 643
♣ 5

♠ A
♥ 9652
♦ AV95
♣ D962

Sud	Ouest	Nord	Est
Passé	1SA	Passé	2♥
	2♠		

L'entame : Dame de Cœur

Le jeu du déclarant :

Nord entame de la Dame de Cœur et Ouest recense sept levées (quatre atouts, deux Cœurs et l'As de Trèfle). Une coupe de la main courte, la sienne, peut lui fournir la huitième. Il suffit au déclarant de jouer un second tour de Cœur pour ouvrir la coupe. Il rentre ensuite au mort en jouant l'As de Trèfle et Trèfle coupé, coupe le troisième tour de Cœur dans sa main - de la Dame ou du 7 pour ne pas risquer une surcoupe - et ne s'attaque aux atouts de la défense qu'à la sixième levée.

Plus tard, le bon placement du Roi de Carreau permettra de réaliser une neuvième levée. À cette analyse, on peut ajouter deux remarques :

- la capture des atouts adverses devait être différée pour empêcher une défense inspirée de jouer trois tours d'atout le cas échéant
- le contrat de 1 Sans-Atout aurait chuté à condition que Nord ne fournisse son Roi de Pique qu'au troisième tour de la couleur, le déclarant étant alors réduit à une seule levée de Pique.

Principe :

Le retrait des atouts doit parfois être différé, en particulier pour ne pas compromettre une ou plusieurs coupes de la main courte.

Le SEF 2018 détaillé par la FFB

Cahiers de l'Université du Bridge #03 : Les séquences de fit par M. BESSIS


Tél : 01 55 57 38 32 - www.ffbridge.boutique

3

Donneur : S

Vul : EO

Sud	Ouest	Nord	Est
1SA	Passe	2♦	Passe
2♥	Passe	3SA	Passe
4♥			

♠ R84		♠ D76
♥ DV1092		♥ 86
♦ 76		♦ V1095
♣ R53		♣ ADV4
♠ V10932		
♥ A5		
♦ 842		
♣ 1097		
♠ A5		
♥ R743		
♦ ARD3		
♣ 862		

L'entame : Valet de Pique

Le jeu du déclarant :

Lorsque le mort s'étale, le déclarant peut compter ses levées sans aucune difficulté : deux à Pique, quatre à Cœur et trois à Carreau font neuf levées. La dixième levée proviendra d'une coupe à Pique par la main courte, c'est-à-dire celle du déclarant (conséquence du Texas). Cependant, un danger le guette à Trèfle où il risque de perdre trois levées. En effet, Sud doit donner la main aux adversaires par l'As de Cœur pour faire tomber les atouts.

Si c'est Ouest qui le détient, il ne continuera pas Pique où il n'aura rien à gagner, mais tentera sa chance à Trèfle, couleur dans laquelle son camp détient As-Dame-Valet-10, c'est-à-dire tout ce qu'il faut pour faire chuter dès que l'As de Trèfle est localisé en Est.

Pour éviter ce danger, le déclarant doit immédiatement (sans donc jouer atout) avancer son tour de contrôle à Trèfle. Il prend la main avec l'As de Pique et tire l'As, le Roi et la Dame de Carreau. Sur celle-ci, il défausse un petit Trèfle du mort et s'attaque ensuite aux atouts. En main par l'As de Cœur, Ouest présente le 10 de Trèfle mais il est trop tard : la défense ne peut s'adjuger que trois levées, l'As de Cœur et deux Trèfles.

Principe :

Repérez les manœuvres d'urgence avant de donner la main aux adversaires.

Le SEF 2018 détaillé par la FFB

Cahiers de l'Université du Bridge #03 : Les séquences de fit par M. BESSIS

Tél : 01 55 57 38 32 - www.ffbridge.boutique

4

♠ RV962

♥ V1097

♦ V5

♣ 52

♠ A10

♥ A653

♦ A64

♣ RV94



♠ 75

♥ R84

♦ R972

♣ D1063

♠ D843

♥ D2

♦ D1083

♣ A87

Donneur : O

Vul : T

Sud

Ouest

Nord

Est

1SA

Passe

2SA

L'entame : 6 de Pique

L'entame :

Nord entame du 6 de Pique, la quatrième meilleure dans sa couleur la plus longue. Sud joue la Dame (la plus forte en troisième) et Ouest doit prendre l'As : quatre levées de Pique sont affranchies.

Ouest a cinq levées directes : un Pique, deux Cœurs et deux Carreaux. L'affranchissement des Trèfles donnera les trois plis manquants mais il faut malheureusement rendre la main à l'As et subir le défilé des Piques adverses. Le déclarant devra défausser trois fois de chaque main : il choisira deux Cœurs et un Carreau de sa main et un Cœur et deux Carreaux du mort pour n'avoir aucun problème. Il est bien clair qu'il faut préserver les trois Trèfles restants dans au moins l'une des deux mains pour ne pas perdre le bénéfice de l'affranchissement.

Principe :

Lorsque l'adversaire encaisse une couleur affranchie à Sans-Atout, prévoyez les défausses de chaque main avec application.

Réservez votre exemplaire du SEF 2018 !


Précommandes ouvertes sur la boutique FFB

www.ffbridge.boutique - Tél : 01 55 57 38 32

19

Donneur : S Vul : EO

Sud	Ouest	Nord	Est
1♥	Passé	6♥	

♠	AD			♠	6543
♥	AD73			♥	R42
♦	5432			♦	V97
♣	ARV			♣	D109
♠	109872				
♥	6				
♦	1086				
♣	8532				
♠	RV				
♥	V10985				
♦	ARD				
♣	764				

L'entame : 10 de Pique**Le jeu du déclarant :**

Sur l'entame du 10 de Pique, le déclarant se retrouve à la tête de 11 levées : 2 levées de Pique, 4 levées de Cœur, 3 levées de Carreau et 2 levées de Trèfle. Il prend du Roi de Pique et tente l'impasse au Roi de Cœur : s'il se trouve en Ouest, le chelem est en effet imbattable mais ce n'est malheureusement pas le cas.

Le déclarant prend le retour et retire les derniers atouts. Avant de tenter l'impasse à la Dame de Trèfle, il doit tester les Carreaux : si ceux-ci sont répartis 3-3, ce qui est le cas sur la donne, le quatrième Carreau du mort offrira en effet une douzième levée au déclarant.

Principe :

Prendre toutes ses chances de gagner un contrat nécessite parfois de les tenter dans un ordre spécifique.

18

Donneur : E

Vul : NS

♠ D83
♥ V64
♦ ARV106
♣ 93

♠ 6542
♥ 9753
♦ 9
♣ AV84



♠ V1097
♥ 8
♦ 8542
♣ D762

♠ AR
♥ ARD102
♦ D73
♣ R105

Sud	Ouest	Nord	Est
Passé	6♥		2♥

L'entame : Valet de Pique

Le jeu du déclarant :

Après l'entame, Est peut compter treize levées de tête. Il dispose en effet de cinq levées d'atout, cinq levées de Carreau et trois levées de Pique. Après avoir pris l'entame de l'As, Est doit, bien entendu, faire tomber les atouts en prenant soin de défausser un Trèfle du mort sur le quatrième tour. Ensuite il débloque le Roi de Pique avant de jouer la Dame de Carreau, puis Carreau vers le mort. Les trois Trèfles d'Est disparaissent sur le quatrième et le cinquième Carreau du mort, ainsi que sur la Dame de Pique.

Mais alors pourquoi ne pas avoir demandé le grand chelem ? Parce que le camp du déclarant n'en avait pas les moyens. On constate qu'une entame à Trèfle aurait réduit à néant les espoirs de faire treize plis et aurait fait perdre d'un coup le bénéficiaire des primes de manche et de chelem. On peut dire qu'Est bénéficie d'un concours de circonstances favorables.

Principe :

La « politique du résultat » est à proscrire absolument pour progresser. Un contrat peut gagner ou chuter par un concours de circonstance : ne tirez aucune conclusion du résultat d'une donne isolée sans l'avoir préalablement analysée en détail.

Le SEF 2018 détaillé par la FFB

Cahiers de l'Université du Bridge #01 : La signalisation par P. CRONIER

Tél : 01 55 57 38 32 - www.ffbridge.boutique

5

Donneur : N

Vul : NS

Sud

Ouest

Nord

Est


2♥

Passe

1SA

Passe

2♠

♠ RD7		♠ 10
♥ R86		♥ 10974
♦ A95		♦ V108732
♣ A962		♣ R5
♠ AV9		♠ 865432
♥ ADV3		♥ 52
♦ 64		♦ RD
♣ DV87		♣ 1043

L'entame : Valet de Carreau**Le jeu du déclarant :**

Est entame du Valet de Carreau et le déclarant fait le bilan. À l'atout, le partage le plus probable du résidu est 3-1. Malgré tout, Nord peut faire cinq levées à Pique si l'As d'atout est en Ouest et qu'il joue deux fois vers Roi-Dame, en partant à chaque occasion d'un petit Pique du mort. Il ajoutera trois Carreaux et un Trèfle pour un total de neuf levées.

Le mort réalise la première levée du Roi de Carreau et joue une première fois Pique vers Roi - Dame. Si Ouest ne plonge pas de l'As, il fait la levée de la Dame et rentre au mort à l'aide de la Dame de Carreau afin de renouveler la manœuvre. Plus tard, Nord encaissera l'As de Carreau et fera neuf plis pour un score de 140 points.

Principe :

Un des deux grands principes des maniements de couleurs est la préservation des honneurs. Il peut se résumer ainsi : ne partez pas de vos honneurs, jouez vers eux.

6

Donneur : E

Vul : EO

♠ RD4
♥ AV98
♦ 1063
♣ DV10

♠ A862
♥ 7653
♦ R
♣ 5432



♠ 73
♥ RD10
♦ ADV84
♣ AR8

♠ V1095
♥ 42
♦ 9752
♣ 976

Sud	Ouest	Nord	Est
			1♦
Passe	1♥	Passe	2SA
Passe	4SA	Passe	6SA

L'entame : Valet de Pique

Le jeu du déclarant :

Sud entame du Valet de Pique pour la Dame du mort et l'As de Nord qui rejoue le 2 en « pair-impair du résidu ». Le Roi du mort remporte la levée et, disposant de neuf levées seulement, Est doit espérer le Roi de Carreau placé en Nord. Mais cette condition n'est pas tout à fait suffisante. Si ce Roi est sec, partir du 10 de Carreau du mort serait néfaste car le 9 quatrième de Sud s'affranchirait.

Jouer un petit Carreau au premier tour de la couleur vous prémunit contre cet accident potentiel. Si le déclarant commet l'erreur précédemment évoquée, Sud devra « s'accrocher » à son 9 de Carreau jusqu'à la fin du coup, défaussant ses Piques sur les Cœurs du mort. Pour sa part, Nord n'a aucun intérêt à conserver des Cœurs ou des Trèfles, les cartes qu'il possède dans ces couleurs ne pouvant en aucun cas lui permettre de remporter le moindre pli. Il devra donc garder son 8 de Pique, prenant le relais de Sud dans cette couleur.

Principe :

Vous retrouvez ici le principe de préservation des honneurs de la donne 5 : il ne fallait pas partir du 10 de Carreau mais jouer vers le Valet.


Le SEF 2018 détaillé par la FFB
Cahiers de l'Université du Bridge #01
 La signalisation par P. CRONIER
 Tél : 01 55 57 38 32 - www.ffbridge.boutique

17

Donneur : N

Vul : P

Sud	Ouest	Nord	Est
1♠	Passe	Passe	Passe
4♠		2♠	Passe

♠ 932		♠ A65
♥ 85		♥ 963
♦ A1072		♦ V65
♣ R643		♣ D1075
♠ R4		
♥ DV107		
♦ D943		
♣ V82		
♠ DV1087		
♥ AR42		
♦ R8		
♣ A9		

L'entame : Dame de Cœur

Le jeu du déclarant :

Sur l'entame de la Dame de Cœur, le déclarant peut réaliser onze levées. Il dispose de trois levées naturelles d'atout, auxquelles il faut ajouter les deux gros honneurs de chacune de trois autres couleurs, ce qui porte le total à neuf levées. Sud peut améliorer son nombre de levées d'atout s'il parvient à effectuer des coupes de la main courte. Le mort peut couper dès le troisième tour de Cœur et Sud peut même envisager de couper deux fois. Cependant, les adversaires n'ont que sept cartes dans cette couleur et l'un des deux défenseurs sera également en mesure de couper au quatrième tour.

Sud prend l'entame de l'As, puis joue le Roi et un troisième Cœur qu'il coupe du 2 de Pique. Il rentre en main à Trèfle ou à Carreau, puis joue son quatrième Cœur qu'il coupe du 9 de Pique. Si Est surcoupe, il devra le faire avec l'une des deux levées naturelles de la défense à Pique. Sud ne concédera en tout et pour tout que l'As et le Roi d'atout. Trois tours d'atout donnés par le flanc dès l'entame aurait réduit le déclarant à neuf levées. S'il veut assurer son contrat et se prémunir du partage 5-2 des Cœurs, Sud devrait couper le troisième tour de Cœur du 9 de Pique. Mais dans un tournoi par paires, la levée supplémentaire vaut de l'or...

Principe :

Même si la défense est en mesure de surcouper, la coupe de la main courte apporte souvent une levée au déclarant.

Réservez votre exemplaire du SEF 2018 !


Précommandes ouvertes sur la boutique FFB

www.ffbridge.boutique - Tél : 01 55 57 38 32

16

Donneur : O

Vul : EO

♠ R1074		♠ AD52
♥ D10		♥ R72
♦ 10743		♦ 86
♣ 872		♣ AR64
♠ 86		
♥ A8654		
♦ AD5		
♣ 953		
♠ V93		
♥ V93		
♦ RV92		
♣ DV10		

Sud	Ouest	Nord	Est
Passe	Passe	Passe	1SA
Passe	2♦	Passe	2♥
Passe	3SA	Passe	4♥

L'entame : Dame de Trèfle

Le jeu du déclarant :

Sud entame de la Dame de Trèfle et Est compte ses plis. Les levées sûres ne sont pas nombreuses car le déclarant ne dispose que d'un Pique, deux Cœurs, un Carreau et deux Trèfles. Est doit faire une évaluation dans la couleur d'atout en tenant compte du partage 3-2 du résidu, le plus probable. Dans ce cas, l'atout procurerait deux levées de longueur.

Le déclarant pourra tour à tour essayer de faire un pli avec la Dame de Carreau si le Roi est en Sud et un pli avec la Dame de Pique si le Roi est en Nord... Il peut également effectuer une coupe de la main courte qui rapportera une levée d'atout supplémentaire. Est fera onze levées en négociant le coup de la façon suivante : il prend l'entame Trèfle du Roi et joue Carreau vers la Dame. Il tire ensuite le Roi et l'As d'atout avant de jouer l'As de Carreau et de couper un Carreau. Plus tard, il jouera le 6 de Pique du mort en plaçant la Dame si Nord fournit un petit, pour marquer un score de 650 points.

Principe :

Une donne de bridge donne parfois plusieurs possibilités pour gagner son contrat. Savoir les saisir s'appelle « cumuler ses chances de gain ».

Le SEF 2018 détaillé par la FFB

Cahiers de l'Université du Bridge #04 : Les communications par N. LÉBELY


Tél : 01 55 57 38 32 - www.ffbridge.boutique

7

Donneur : S

Vul : T

Sud	Ouest	Nord	Est
Passe	1♦	Passe	1♥
Passe	1SA	Passe	2SA
Passe	3SA		

♠ RV642		♠ 103
♥ 8762		♥ AD104
♦ 8		♦ RD52
♣ V73		♣ 986
♠ D5		
♥ RV9		
♦ A1073		
♣ A1042		
♠ A987		
♥ 53		
♦ V964		
♣ RD5		

L'entame : 4 de Pique

Le jeu du déclarant :

En voyant les quatre jeux, la chute du contrat semble évidente... mais c'est beaucoup moins facile à jeux cachés, peut-être l'avez-vous expérimenté ! Sud prend l'entame Pique de l'As et continue du 7 pour indiquer la parité de son résidu. La Dame tombe, prise par le Roi de Nord qui doit s'arrêter pour faire le point. S'il a bien observé les petites cartes, Nord doit réaliser que Sud a rejoué la plus petite des cartes qui lui restaient. Son résidu était donc impair, c'est-à-dire une ou trois cartes. Mais Sud avait forcément trois cartes car dans le cas contraire Ouest, qui en aurait possédé quatre à l'origine, aurait nommé la couleur sur la réponse de 1♥. Sous peine de bloquer la couleur, Nord doit donc jouer petit Pique sous son Valet à la troisième levée. S'il commet l'erreur de jouer le Valet, il bloque les Piques avec pour conséquence immédiate neuf levées pour le déclarant. Il devra pour cela capturer le Valet de Carreau quatrième de Sud après avoir joué le Roi puis la Dame, préservant le plus longtemps possible la fourchette As - 10 de sa main.

Principe :

Les petites cartes peuvent bloquer les couleurs, prenez-y garde tant en face du mort qu'en défense (ce qui est plus délicat).

Réservez votre exemplaire du SEF 2018 !
 Précommandes ouvertes sur la boutique FFB
www.ffbridge.boutique - Tél : 01 55 57 38 32

8

♠ 102
♥ R106
♦ R974
♣ 7532

♠ R764
♥ A83
♦ 1085
♣ A96



♠ ADV83
♥ V4
♦ A62
♣ RD4

♠ 95
♥ D9752
♦ DV3
♣ V108

Donneur : O

Vul : P

Sud	Ouest	Nord	Est
	Passe	Passe	Passe
1♠	Passe	1SA	Passe
2SA			

L'entame : 5 de Cœur

Le jeu du déclarant :

Ouest prend l'entame Cœur de l'As et rejoue le 8. Le déclarant joue le 10 pour deux raisons :

- Ouest pourrait avoir la Dame de Cœur dans le cas peu probable où Est aurait entamé dans la combinaison 7532 ;
- laisser filer le deuxième tour de Cœur permet de couper les communications adverses si la couleur est répartie 5-3 en flanc.

Le déclarant prend le troisième tour de Cœur et présente le 10 de Pique capturé par le Roi d'Ouest qui n'a plus de Cœur. Comme l'As de Trèfle est également en Ouest, Nord n'a pas de difficulté à réaliser huit levées sous la forme de quatre Piques (le 9 ne résistant pas), un Cœur, deux Carreaux et un Trèfle.


Principe :

Ne prendre qu'au troisième tour d'une couleur pouvant être répartie 5-3 permet de faire en sorte que le défenseur court dans cette couleur n'en ait plus.

15

Donneur : S Vul : NS

Sud	Ouest	Nord	Est
Passe	1♦	Passe	1♥
Passe	1SA	Passe	3SA

♠ AD84		♠ 763
♥ 109		♥ ARV8
♦ 4		♦ R92
♣ V109632		♣ R74
♠ R95		
♥ D2		
♦ AD1085		
♣ D85		
♠ V102		
♥ 76543		
♦ V763		
♣ A		

L'entame : Valet de Trèfle

Le jeu du déclarant :

Sud est bien obligé de prendre le Valet de Trèfle de son partenaire, affranchissant ainsi le Roi du mort. Il est temps de faire le point. L'entame montre que la Dame de Trèfle est en Ouest. Sud est également sûr de quatre levées de Cœur pour le camp adverse. En effet, Nord ne peut avoir plus de deux cartes dans cette couleur, qui sont au mieux la Dame et le 10. Dans ce cas, Ouest aurait le 9 second et le Valet et le 8 du mort ne trouveraient aucun preneur. Nord étant forcément court à Carreau, la seule chance de salut semble provenir des Piques, couleur dans laquelle Nord possède au moins quatre cartes, le déclarant n'ayant pas dit 1♠ au deuxième tour d'enchères.

Ouest disposant de dix ou onze levées rapides, il faut prendre le taureau par les cornes et contre attaquer du Valet de Pique, carte « forçante ». Quoi que fasse le déclarant ? il concède les quatre plis suivants et chute d'une levée.

Principe :

Les informations à disposition de chaque défenseur sont son jeu et le mort bien entendu, la signalisation du partenaire, la façon de jouer du déclarant et les enchères. Leur prise en compte est très difficile au début mais l'expérience aidant, vous y parviendrez.

Le SEF 2018 détaillé par la FFB

Cahiers de l'Université du Bridge #03 : Les séquences de fit par M. BESSIS

Tél : 01 55 57 38 32 - www.ffbridge.boutique

14

Donneur : E

Vul : P

♠ A107
♥ 865
♦ 97
♣ AR632

♠ 6
♥ DV1072
♦ V854
♣ V95



♠ RV943
♥ A94
♦ 10632
♣ 8

♠ D852
♥ R3
♦ ARD
♣ D1074

Sud	Ouest	Nord	Est
1SA	Passe	2♦	Passe
2♥			Passe

L'entame : As de Trèfle

Le jeu du déclarant :

Ouest entame de l'As de Trèfle et continue du Roi sur lequel Est défausse un Pique puis Ouest continue d'un petit Trèfle qu'Est coupe. Ce dernier devra jouer rapidement Pique afin que la Dame de Trèfle connue en Sud – puisqu'Ouest l'aurait jouée s'il l'avait possédée – ne permette la défausse du 6 de Pique du mort. En main à l'As ou au 10 de Pique, Ouest peut jouer un quatrième tour de Trèfle et mettre ainsi son partenaire en surcoupe par rapport au mort. Averti du danger, le déclarant doit couper d'un gros Cœur. Malgré tout, il devrait avoir beaucoup de mal à réunir huit levées.

Principe :

Être un bon défenseur se résume souvent à savoir résoudre des petits problèmes très simples pris isolément, en faisant à chaque fois appel aux bonnes sources d'information.

Le SEF 2018 détaillé par la FFB

Cahiers de l'Université du Bridge #02


Les bicolores de l'ouvreur par V. COMBEAU

Tél : 01 55 57 38 32 - www.ffbridge.boutique

9

Donneur : N Vul : EO

Sud	Ouest	Nord	Est
1SA	Passe	1♥ 3SA	Passe

♠ V5		♠ R83
♥ AD1084		♥ 9752
♦ AV8		♦ D109
♣ AD3		♣ R108
♠ A10642		♠ D97
♥ R3		♥ V6
♦ 763		♦ R542
♣ 752		♣ V964

L'entame : 4 de Pique**Le jeu du déclarant :**

Sur l'entame du 4 de Pique, une excellente défense peut battre le contrat. La chose sera plus aisée si Sud appelle le Valet de Pique du mort. Il suffit alors à Est de prendre du Roi et de rejouer la couleur, Ouest assurant les quatre levées suivantes. Si le déclarant ne commet pas cette faute et appelle le 5 de Pique, Est prend du Roi et continue du 8, indiquant la parité de son résidu.

Sud est alors affiché avec la Dame encore seconde et quand il joue le 9 de Pique, Ouest ne doit surtout pas prendre afin de maintenir les communications de son camp dans cette couleur : de toute façon, une levée de Pique est promise à la défense. Nord fait donc la levée du Valet de Pique et rentre en main par le Roi de Carreau pour présenter le Valet de Cœur.

Nous voici arrivés au troisième tournant de cette donne très instructive. Si Ouest ne couvre pas du Roi de Cœur, Sud tire cinq levées de cette couleur, qui, ajoutées au Pique, aux deux Carreaux et au Trèfle permettent de réussir le contrat. Si Ouest couvre le Valet de Cœur du Roi, Sud ne dispose plus que de trois levées de Cœur, le 9 quatrième d'Est s'affranchissant. Que le déclarant tente l'impasse au Roi de Trèfle ou à la Dame de Carreau, le contrat ne peut plus gagner.

Principe :

Le détenteur de la carte maîtresse dans une couleur peut perturber les communications adverses ou ménager les siennes en prenant au moment opportun.

10

Donneur : E

Vul : T

♠ RV97		♠ D1085
♥ 7652		♥ AV3
♦ 94		♦ ARV
♣ AV7		♣ 642
♠ 642		
♥ R98		
♦ D1052		
♣ RD3		
♠ A3		
♥ D104		
♦ 8763		
♣ 10985		

Sud	Ouest	Nord	Est
Passe	2♣	Passe	1SA
Passe	3♠		2♠

L'entame : 10 de Trèfle

Le jeu du déclarant :

L'entame du 10 de Trèfle permettra à la défense de s'adjuger deux levées dans la couleur. Comme par ailleurs, le déclarant devra aussi concéder deux levées à Cœur et une à l'atout, son contrat va chuter d'une levée s'il ne trouve pas très vite une parade. Avant de s'attaquer aux Piques, le déclarant, au mort par l'As de Trèfle, tente le tout pour le tout en présentant un petit Carreau et en passant le Valet de sa main : il fait l'im passe à la Dame de Carreau.

La réussite de celle-ci lui permet de défausser un Trèfle sur un Carreau maître avançant ainsi son tour de contrôle à Trèfle. Les neuf levées sont maintenant au rendez-vous puisqu'Est réalise trois levées d'atout, trois Carreaux, un Trèfle, un Cœur et une coupe à Trèfle par la main d'Ouest.


Principe :

Pour gagner ce contrat, il était nécessaire que la Dame de Carreau soit en Nord. Ce type d'hypothèse s'appelle justement « hypothèse de nécessité ».

Le SEF 2018 détaillé par la FFB
Cahiers de l'Université du Bridge #04
 Les communications par N. LÉBELY
 Tél : 01 55 57 38 32 - www.ffbridge.boutique

13

Donneur : N		Vul : T	
Sud	Ouest	Nord	Est
2♥ 3SA	Passe	1SA 2♠	Passe Passe

♠ D7		♠ 93
♥ RV8		♥ D1064
♦ AR83		♦ 1065
♣ A632		♣ V875
♠ V1064		
♥ A93		
♦ DV92		
♣ D9		
♠ AR852		
♥ 752		
♦ 74		
♣ R104		

L'entame : 4 de Cœur

Le jeu du déclarant :

L'entame du 4 de Cœur pris par l'As d'Ouest assure une levée au déclarant dans la couleur. Il faut y ajouter trois Piques, deux Carreaux et deux Trèfles. Les Piques produiront une ou deux levées de longueur selon la répartition du résidu, 4-2 (48% des cas) ou 3-3 (36% des cas). Ces deux cas représentent 84 % de chances de se produire.

Après l'As, Ouest rejoue le 9 de Cœur en pair-impair du résidu. Nord tente l'impasse à la Dame qui, bien que vouée sans doute à l'échec, permet de couper les communications entre les deux adversaires. Nord prend le troisième tour de Cœur, joue la Dame de Pique, petit Pique pour l'As, puis le Roi de Pique et Pique pour Ouest. Est doit défausser deux fois et ne doit surtout pas abandonner deux Trèfles : Nord aurait alors dix levées. Il doit défausser des Carreaux ou son dernier Cœur car il ne reprendra probablement jamais la main pour l'encaisser. En main à Pique, Ouest n'a plus de Cœur à jouer. Il contre-attaque tranquillement de la Dame de Carreau, mais le déclarant a ses neuf levées.

Principe :

On n'insistera jamais assez sur l'importance des couleurs longues, génératrices de levées.

Le SEF 2018 détaillé par la FFB

Cahiers de l'Université du Bridge #01 : La signalisation par P. CRONIER

Tél : 01 55 57 38 32 - www.ffbridge.boutique

12

Donneur : O

Vul : NS

♠ D92		♠ AV105
♥ A954		♥ 72
♦ RDV2		♦ 1094
♣ AR		♣ V863
♠ 764		
♥ D1083		
♦ 865		
♣ D72		
♠ R83		
♥ RV6		
♦ A73		
♣ 10954		

Sud	Ouest	Nord	Est
Passe	1♦	Passe	1♠
Passe	2SA	Passe	3SA

L'entame : 3 de Cœur

Le jeu du déclarant :

L'entame du 3 de Cœur indique à Ouest que la couleur est répartie 4-3 en flanc. Laisser passer les deux premiers tours de Cœur coupe les communications de la défense à condition que l'entameur ne possède pas l'As de Carreau. Pour faire neuf levées, Ouest doit impérativement affranchir trois Carreaux et deux Piques. Si Sud joue un troisième tour de Cœur, Ouest prend de l'As et joue Carreau. Sud encaisse son As de Carreau mais n'a plus de Cœur à jouer. Certes, le Roi de Pique est mal placé mais le flanc devra se contenter de quatre levées. Pourtant, Sud aurait pu battre brillamment ce contrat en contrattaquant d'un petit Trèfle à la troisième levée. Le déclarant doit rendre deux fois la main à Sud qui a alors le temps d'affranchir la Dame de Trèfle de Nord.

Principe :

Avant d'affranchir une couleur en défense, il faut se demander s'il sera possible de l'encaisser. Si non, peut-être y a-t-il un retour plus productif.

Réservez votre exemplaire du SEF 2018 !


Précommandes ouvertes sur la boutique FFB

www.ffbridge.boutique - Tél : 01 55 57 38 32

11

Donneur : S Vul : P

Sud	Ouest	Nord	Est
Passe	Passe	1SA	Passe
2♣	Passe	2♥	Passe
3SA			

♠ V6		♠ 743
♥ AV93		♥ R102
♦ DV5		♦ 962
♣ AR76		♣ D954
♠ R852		
♥ D84		
♦ A108		
♣ V103		
♠ AD109		
♥ 765		
♦ R743		
♣ 82		

L'entame : 4 de Trèfle

Le jeu du déclarant :

Des défenseurs résistant à leurs pulsions naturelles (!) doivent battre cette manche de deux levées. Sur l'entame du 4 de Trèfle, Ouest fournit le 10 (la plus petites des cartes équivalentes) pour l'As de Nord. Est en déduit que le Valet est en Ouest, faute de quoi Nord ne se serait pas privé de remporter le pli de cet honneur.

Le déclarant tente ensuite l'impasse au Roi de Pique en partant du Valet. Le 3 d'Est indique trois cartes et Ouest ne doit pas prendre au premier tour afin de couper les communications entre Nord et Sud. Nord rejoue Pique vers le 10 ou la Dame qu'Ouest prend cette fois du Roi et rejouant le Valet de Trèfle. Nord prend du Roi de Trèfle et présente la Dame de Carreau, Est indiquant à nouveau sa parité en jouant le 2. Ouest, qui connaît trois cartes à Carreau chez son partenaire, ne prendra qu'au troisième tour, privant le déclarant de deux Piques et un Carreau devenus inaccessibles.

Principe :

Le pair-impair permet de reconstituer les distributions des mains cachées. Les automatismes que vous acquerez dans ce domaine vous donneront un avantage considérable dans le domaine de la défense.

Réservez votre exemplaire du SEF 2018 !Précommandes ouvertes sur la boutique FFB. www.ffbridge.boutique - Tél : 01 55 57 38 32



Espérance par paires

Votre première compétition, contre des joueurs de votre niveau

Finale Nationale le 22 juin dans les comités

→ Éliminatoires de janvier à mars 2019, renseignez-vous vite dans votre comité !

→ 1^{er} et 2^e prix offert par Belambra en Finale nationale :

- 2 séjours en location d'une semaine pour 2 personnes

→ 3^e et 4^e prix offert par Belambra en Finale nationale :

- 2 séjours en location d'un week-end pour 2 personnes

Belambra
clubs

Championnat de France des écoles de bridge

1^{re} séance entre le 21 janvier et le 3 février 2019

2^e séance entre le 13 et le 31 mai 2019

→ Trois niveaux :

- 1^{re} année ou classement 4^e série Trèfle ou Nouveau licencié
- 2^e année ou classement inférieur ou égal à 4^e série Promotion
- SEF ou classement inférieur ou égal à 3^e série Pique

→ Donnes adaptées à votre niveau, avec un livret de commentaire

→ Des résultats immédiats

→ Simple d'organisation grâce aux jeux fléchés, dès une table en jeu par niveau

→ PE garantis à tous les participants