

L'enseignement dans le Comité du Lyonnais



Saison 2019-2020

Cette saison 2019-2020 est riche en information et en projection.

Lors de la dernière saison, nous avons créé dans notre Comité, la première base de données, liée à l'enseignement du Bridge. Les chiffres de la saison 2019-2020 pourront ainsi être rapprochés de la saison écoulée.

L'objectif de ce document de synthèse est de nous offrir de la lisibilité pour notre avenir en mettant en lumière les forces et les faiblesses de notre Comité du Lyonnais en matière d'enseignement.

Pour mieux appréhender le futur des clubs de notre Comité donc plus précisément celui de nos écoles de Bridge, il est indispensable de mettre en place des valeurs témoins, appelées Indicateurs de Performance, ou Key Product Indicators (KPI), notamment concernant :

- Licenciés du Comité du Lyonnais / FFB & autres Comités
- Ecole de Bridge / Licenciés du Comité du Lyonnais

En janvier 2020, chaque Président de club a été sollicité afin de communiquer les données liées à l'Ecole de Bridge de son club. Vos données ont été enregistrées sur notre base de données. Ainsi nous pouvons dégager des tendances, des explications, des projections et également proposer des actions coercitives et des axes de développement en matière d'enseignement.

Ce document de synthèse est structuré en 3 parties :

- Les chiffres des licenciés du Comité
- Les chiffres des élèves des écoles de Bridge
- Les préconisations en matière d'enseignement

Je souhaite que ce dossier contribue à vous éclairer sur l'état des lieux du Comité, notamment en matière d'école de Bridge.

Didier Monvernay, APR du Comité

1^{ère} partie :

Les licenciés du Comité du Lyonnais

Afin de mieux mettre en relief les chiffres de nos écoles de Bridge, je propose de commencer par rappeler les principaux chiffres liés à l'activité des licenciés du Comité du Lyonnais.

1. Evolution du nombre de licenciés du Comité du Lyonnais

Nombre de licenciés du Comité du Lyonnais	TOTAL	
Saison 2015-16	6063	
Saison 2016-17	5901	
Saison 2017-18	5751	
Saison 2018-19	5474	
Saison 2019-20	5505	
Evolution sur 1 an	+31	+ 0,6%
Evolution sur 5 ans	-558	- 9,2%

Analyse :

- Depuis 4 ans, nous constatons une perte annuelle et régulière qui s'élevait à - 600 licenciés (-9%) entre 2015 & 2019.
- La Saison 2019-2020 montre une stabilité, voire même une légère progression du nombre de licenciés dans notre Comité.
- Cet excédent masque des disparités selon les catégories :
 - o Une nette progression du Bridge Scolaire : +113 licences
 - o Une perte conséquente de -12% des licences Adultes
 - o Une stabilité du nombre de licenciés Sénior.

Proposition :

Le recrutement des adultes demeure difficile. Également, le maintien des licenciés « adultes » est lié à la période de disponibilité du Bridgeur, notamment des cours et des tournois en soirée.

- o Ouvrir les cours d'Initiation ou Perfectionnement en début de soirée (à partir de 18.30 ou 19.00).
- o Densifier des tournois de régularité en début de soirée (à partir de 19.30).

Rappelons que les actifs ont une activité professionnelle le lendemain matin...

Pour info, en région parisienne, les tournois courts, débutant à 19.30 rencontrent un vrai succès.

2. Comparaison entre l'évolution du nombre de licenciés du Comité du Lyonnais et celle de la FFB

Saison	2018-19	2019-20	Evolution
Comité du Lyonnais	5 474	5 505	+1%
FFB	89 698	89 111	-1%

Nous constatons une tendance de fond assez identique, tant au point de vue national, que régional : après des années de baisse, stabilité du nombre de licenciés pour la saison 2019-20.

3. Proportion du Comité du Lyonnais au sein de la FFB

La FFB compte 28 comités.

Classement	Comité	Nbre licenciés	en %
1er comité	VAL DE SEINE	6 537	7%
2ème comité	PROVENCE	6 348	7%
3ème comité	PARIS	5 796	7%
4ème comité	LYONNAIS	5 505	6%
...
7ème comité	DAUPHINE SAVOIE	4 265	5%
...
21ème comité	AUVERGNE	1 842	2%
...
28 COMITES	FFB	89 111	100%

Le comité du Lyonnais représente le 4^{ème} Comité de France en termes de nombre de licenciés.

A noter que sur les 4 plus gros comités de France, seul le Comité du Lyonnais est en augmentation de licenciés.

4. Répartition par catégorie des licenciés du Comité

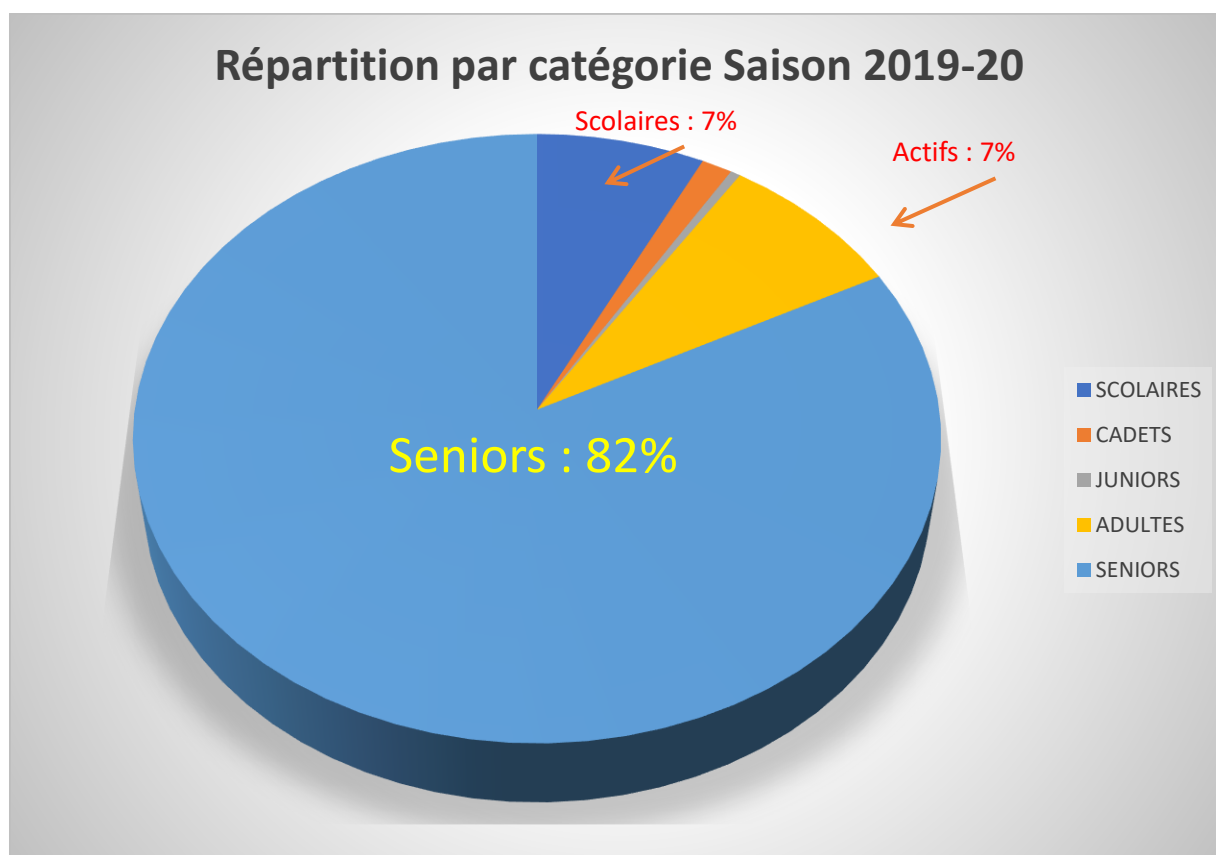
Les chiffres des licenciés sont constitués de 6 catégories.

Saison	PRI-MAIRES	SCOLAIRES	CADETS	JUNIORS	ADULTES	SENIORS	TOTAL
2019-2020	41	398	89	44	400	4 533	5 505
en %	1%	7%	2%	1%	7%	82%	100%

Les séniors représentent la très grande majorité des licenciés (82%).

On entend par Sénior, les licenciés nés avant le 31/12/1956.

On entend par Junior, les licenciés nés après le 31/12/1995.



5. Comparaison des évolutions : catégories Lyonnais/FFB

COMITE DU LYONNAIS DE BRIDGE

	SCOLAIRES	PRIMAIRES	CADETS	JUNIORS	ADULTES	SENIORS	TOTAL
2018-19	357	25	71	24	448	4 522	5 474
2019-20	398	41	89	44	400	4 533	5 505
Evolution	+41	+16	+18	+20	-48	+11	+ 31
en %	+11%	+64%	+25%	+83%	-11%	0%	+ 1%

FEDERATION FRANCAISE DE BRIDGE (FFB)

	SCOLAIRES	PRIMAIRES	CADETS	JUNIORS	ADULTES	SENIORS	TOTAL
2018-19	3 653	585	766	982	9 043	74 355	89 698
2019-20	3 884	616	801	252	8 431	75 127	89 111
Evolution	+231	+31	+35	-730	-612	-308	- 587
en %	+6%	+5%	+4%	-290%	-7%	0%	- 1%

Tant au niveau national que régional, les catégories « Primaires », « Scolaires » et « Cadets », montrent la même tendance : un intérêt certain pour le Bridge Scolaire. Les actions de promotion paient.

Le Comité du Lyonnais augmente même ses effectifs en « Junior » multipliés par 2, alors qu'ils s'effondrent au niveau national, divisés par 4.

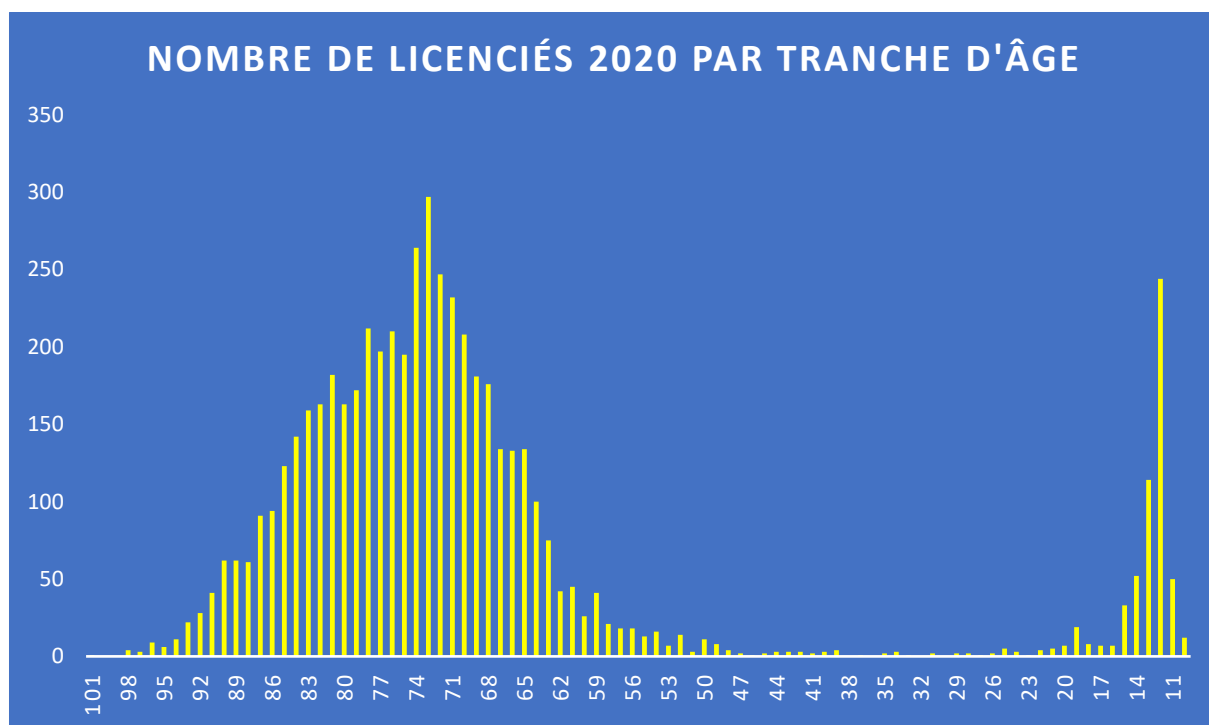
Concernant les « Adultes », un tassement est ressenti aussi bien dans notre Comité qu'au niveau FFB. Enfin, le Lyonnais résiste beaucoup mieux sur la catégorie « Senior » qu'au plan National. Rappelons que la catégorie « Senior » représente 82% des licenciés.

Comparée à la saison précédente, la tendance des chiffres de la FFB montre un essoufflement du nombre de licenciés des catégories âgées, mais révèle aussi un renouveau sur les catégorie jeunes.

En revanche, à l'exception des actifs (Adultes) en chute (-11%), l'évolution des résultats des autres catégories est positive dans notre Comité, notamment une hausse sensible du Bridge Scolaire, récompensant les efforts des équipes du Bridge Jeunesse.

6. Nombre de licenciés du Comité selon leur âge

Représentation graphique des licenciés selon leur âge



Traduction graphique du poids des scolaires et des seniors.
 Cette représentation graphique met en lumière la faiblesse du nombre de licenciés dans la catégorie « actifs – 25/62 ans ».

- ⇒ Améliorer le taux de transformation des A1+A2 en Cadets.
- ⇒ Recruter les préretraités + retraités à partir de 60 ans.

7. Evolution positive des licenciés par club

Les 5 plus fortes hausses de licenciés par club (2020-19/2019-18).

Cercle De Bridge De Caluire	+54
A.L.S.B. Bridge Club	+26
BRIDGE CLUB DE L'YZERON	+26
Quai Lyonnais Des Jeunes Br.	+25
Roanne Bridge Club	+19

8. Evolution négative des licenciés par club

Les 5 plus fortes baisses de licenciés par club (2020-19/2019-18).

Club Jeunesse du Lyonnais - scolaires	-39
Bridge Club Ecully	-26
Bridge Club Andrézieux Bouthéon	-19
Bridge Club Beaujolais	-16
Bridge Club Lou Bridge	-12

9. Création et Fermetures de Clubs

Cette saison a été marquée par la création d'1 club :

- Bridge Club Intercommunal de l'YZERON à Oullins.

Ce club résulte de la fusion de 4 clubs :

- Bridge Club A.L.S.G.L. (St Genis Laval)
- Chaponost Bridge Club (Chaponost)
- Bridge Club d'Oullins (Oullins)
- Bridge Club de Tassin (Tassin)

10. Distinctions pour le Comité du Lyonnais

Le Comité du Lyonnais arrive en tête dans 3 catégories :

- « Cadet » : 1^{er} Comité de France, 11% des licenciés FFB
Principaux pourvoyeurs : QLJB + CBC
- « Junior » : 1^{er} Comité de France, 17% des licenciés FFB
Principal pourvoyeur : QLJB
- « Scolaire » : 1^{er} Comité de France, 10% des licenciés FFB
Principaux pourvoyeurs : CBC + Club Jeunesse du Lyonnais





11..Historique des clubs du Comité des 4 dernières années





Depuis 4 saisons, les clubs du Comité du Lyonnais se restructurent.

Saison	2016-17	2017-18	2018-19	2019-20
Nombre de clubs rattachés au Comité du Lyonnais	48	47	46	43

- En 2017-18 : perte du BC les Brotteaux + Club Nature et Bridge
- En 2017-18 : création de M le Bridge à Villeurbanne
- En 2018-19 : perte du Val de Saône à Rillieux
- En 2019-20 : perte de Chaponost-St Genis-Laval-Oullins-Tassin
- En 2019-20 : création du club de l'Yzeron à Oullins.

12..Indice de Valeur moyen des clubs du Comité par club

1 	2 Promo	2 	3 Promo	3 	3 
M le Bridge	Tennis Club	B.A.D.J.E. Amis Du Bridge	BC Ecully Silk Lyon Q L J B BC Champagne BC Saint Clair C B Caluire M V I	BC St Priest Jarez Mornant BC Rhône Garon BC BC Yzeron BC Saint Exupéry BC Vienne Roanne BC	BC Andrézieux B. BC Oyonnax BC Saint Chamond BC Bourgoin Jallieu Le Rouge & Le Noir BC De Bourg BC De Bron BC Lyon Guillotière BC Craponne BC Vénissieux

3 	3 	4 Promo	4 	4 	New Licence
BC Beynost BC Baldomerien BC Montbrison BC Annonay BC Lou Bridge BC Givors L'Ames BC	BC Macon BC Beaujolais	BC Genas CB Fidesien Apicil Centre BC BC Charbonnières	A.L.S.B. BC	BC Des Monts D'Or	Club Jeunesse

Les clubs ayant une école de Bridge donc des licenciés débutants, ont un Indice de Valeur moyen inférieur à ceux sans école de Bridge.

13..Proportion des clubs ayant + 10 adultes (= actifs)

Les « Adultes » d'aujourd'hui seront les « Seniors » de demain.

Seuls 25% des clubs (11 clubs sur 43) possèdent plus de 10 « adultes » dans leur effectif, chiffre inquiétant, compte tenu du futur remplacement des « seniors ». Il s'agit de :

Cercle De Bridge De Caluire	66
Le Rouge Et Le Noir Bridge Club	41
Bridge Club Ecully	23
Quai Lyonnais Des Jeunes Bridgeurs	23
Bridge Club Saint Exupéry	19
Bridge Club de l'Yzeron	18
M le Bridge	17
Bridge Club Beaujolais	16
Bridge Club Macon-Lamartine	13
Bridge Club De Bourg	11
Cercle Littéraire Et Bridge Club Annonay	11

14..Répartition des licenciés selon le sexe

Au sein du Comité, le nombre de licenciés « Femmes » est supérieur de 10 % à celui des « hommes ».

Nb de clubs	Proportion	Proportion
Homme	2501	45%
Femme	3004	55%
Total	5505	100%

15..Répartition des clubs selon le sexe

Sur les 43 clubs du Comité,

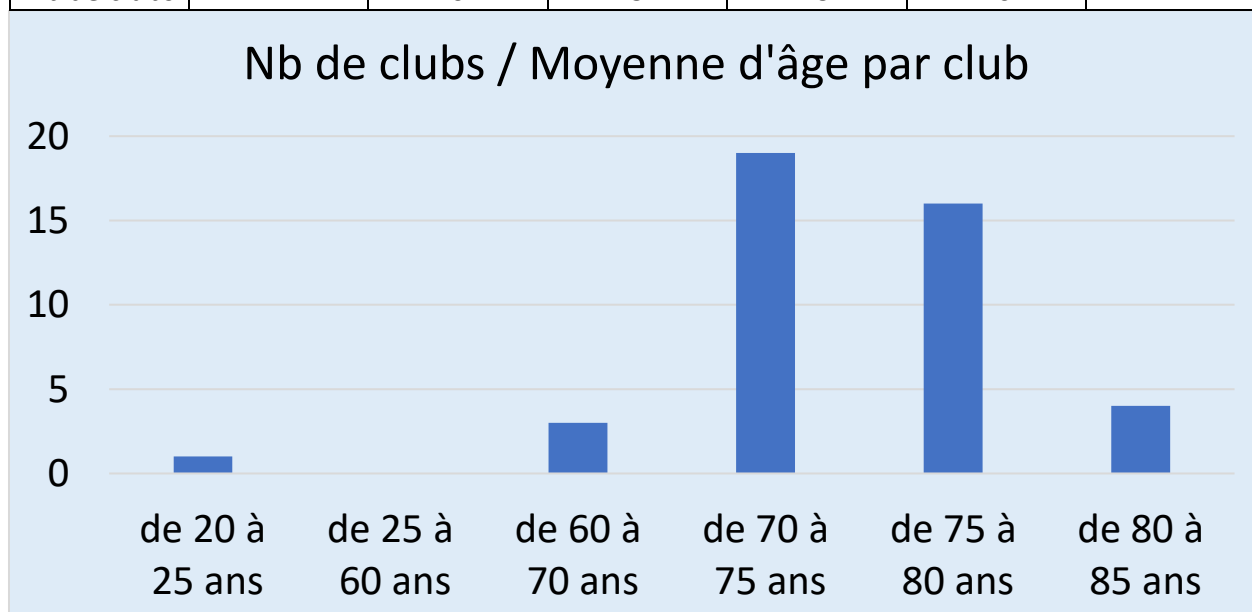
- 1 club sur 5 ont + d'hommes que de femmes et
- 4 clubs sur 5 ont + de femmes que d'hommes.

Nb de clubs	> 50%	Proportion
Homme	9	21%
Femme	34	79%
Total	43	100%

16..Répartition de la moyenne d'âge par club

Sur les 43 clubs du Comité, 35 clubs ont une moyenne d'âge entre 70 et 80 ans. A noter 4 clubs avec une moyenne d'âge entre 80 et 85 ans. Seul le QLJB échappe à cette logique.

Moyenne d'âge/club	de 20 à 25 ans	de 25 à 60 ans	de 60 à 70 ans	de 70 à 75 ans	de 75 à 80 ans	de 80 à 85 ans
Nb de clubs	1	0	3	19	16	4

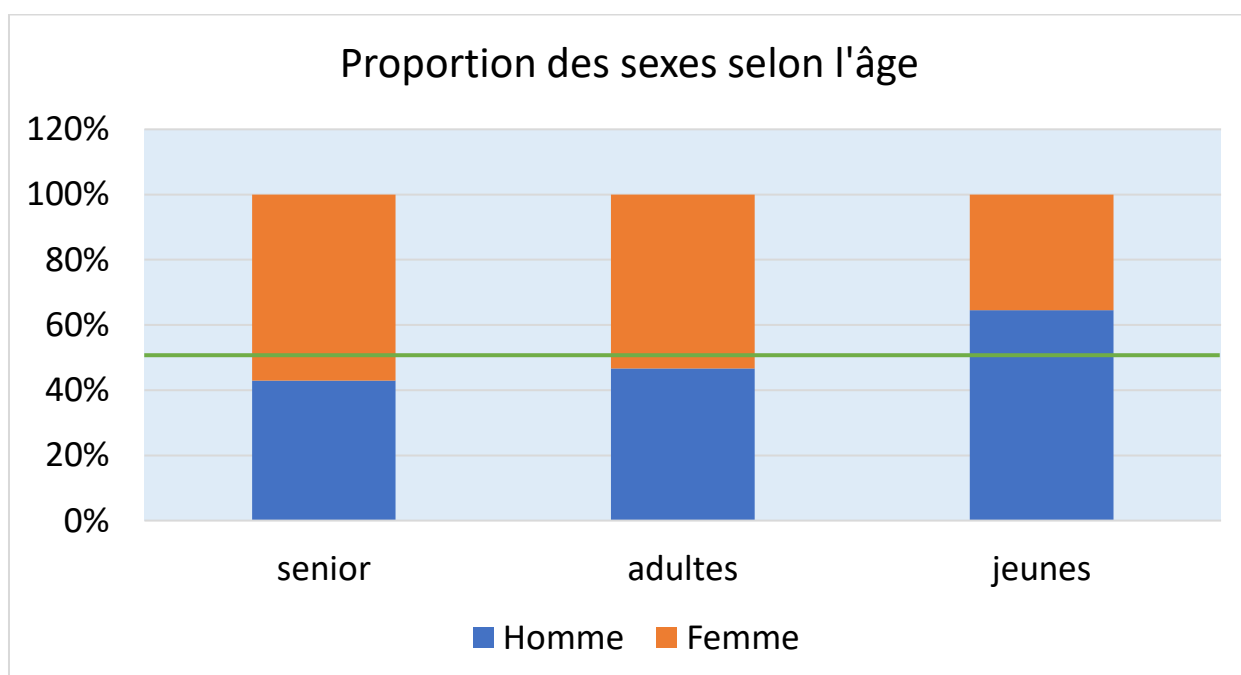


17..Proportion des sexes (H/F) par tranche d'âge

Plus les tranches d'âges sont élevées, plus la proportion des « femmes » est importante.

Plus les tranches d'âges sont jeunes, plus la proportion des « hommes » est importante.

Licenciés 2020	senior	adultes	jeunes	total
Homme	43%	47%	65%	45%
Femme	57%	53%	35%	55%

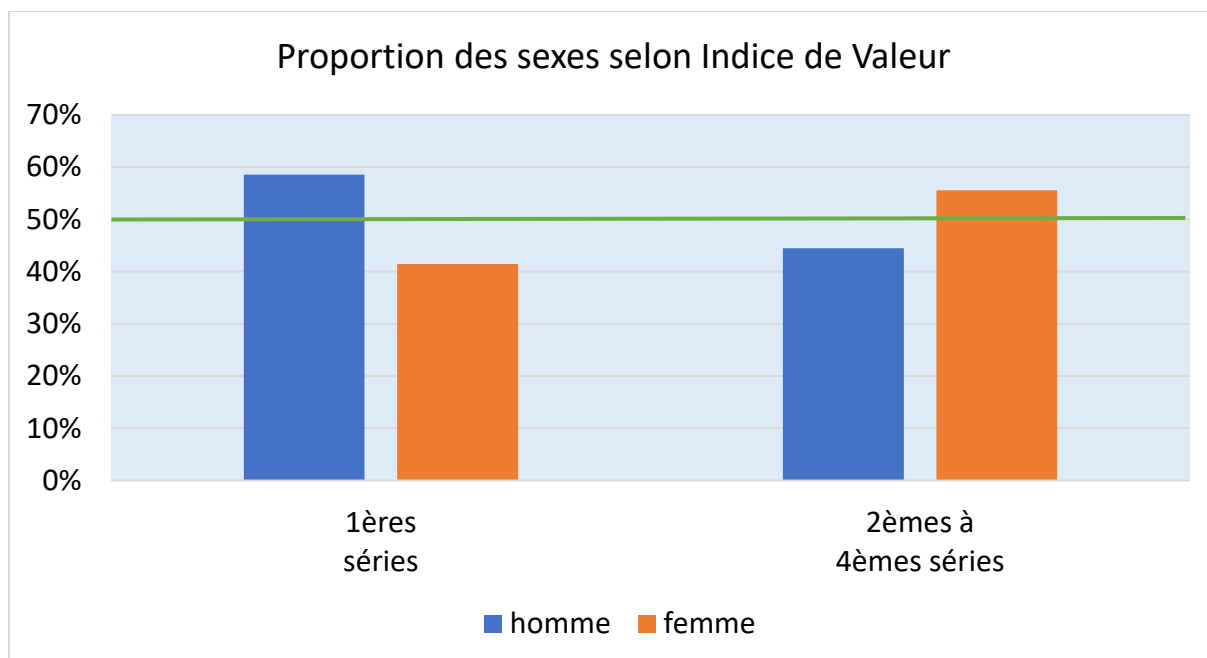


18..Proportion des sexes (H/F) par Indice de Valeur (IV)

Plus le classement (IV) est élevé (1ères séries), plus la proportion des « Hommes » est élevée.

En revanche, moins le classement est élevé (des 4èmes à 2èmes séries), plus la proportion des « Femmes » est élevée.

Licenciés 2020	1ères séries	2èmes à 4èmes séries	Total Comité
Homme	59%	44%	45%
Femme	41%	56%	55%
Total	100%	100%	100%



19..Nombre de licenciés par catégorie et par club

NOM	PRIMAIRE	SCOLAIRE	CADET	JUNIOR	ADULTE	SENIOR	Total
Comité du Lyonnais			0	0	1	1	2
Bridge Club Ecully			1	0	23	300	324
Bridge Silk Club de Lyon			0	0	7	128	135
Bridge Club De Charbonnieres			0	0	9	158	167
Bridge Club Champagne			0	0	2	56	58
Bridge Club Des Monts D'Or			0	0	6	45	51
Apicil Centre Bridge Club			0	0	0	33	33
Bridge Club De Bourg			0	0	11	137	148
Bridge Club Macon-Lamartine			0	0	13	108	121
Bridge Club Oyonnax			0	0	9	64	73
Bridge Club Beaujolais			1	1	16	122	140
Cercle De Bridge De Caluire		93	15	0	66	632	806
Club De Bridge De Bourgoin Jallieu			0	0	6	81	87
QLJB			64	39	23	10	136
M le Bridge			0	2	17	19	38
Bridge Club Lou Bridge			0	0	3	46	49
Tennis Club Section Bridge			0	0	9	7	16
Montchat Villeurbanne Ingenieurs			0	0	6	114	120
Bridge Club Les Amis Du Bridge			0	0	4	59	63
Bridge Club De Bron			0	0	0	44	44
Bridge Club Lyon Guillotiere			0	0	1	56	57
A.L.S.B. Bridge Club			0	0	3	160	163
Bridge Club Saint Exupery			2	0	19	123	144
Beynost Bridge Club			0	0	4	67	71
Le Rouge Et Le Noir Bridge Club			0	1	41	302	344
Venissieux Bridge Club			0	0	5	76	81
CLUB de BRIDGE de GENAS			2	0	1	46	49
Bridge Club Vienne			0	0	1	55	56
Bridge Club Annonay			0	0	11	87	98
Rhone Garon Bridge Club			0	0	6	102	108
Club De Bridge Fidesien			0	0	4	94	98
Craponne Bridge Club		1	4	1	1	151	158
Club De Bridge Givors			0	0	3	16	19
Bridge Club Saint Clair			0	0	6	90	96
Mornant Bridge Club			0	0	6	46	52
BRIDGE CLUB de L'YZERON			0	0	18	183	201
Bridge Club Saint Chamond			0	0	6	69	75
Bridge Club Baldomerien			0	0	6	144	150
Bridge Club B.A.D.J.E.			0	0	6	146	152
Bridge Club De Montbrison			0	0	2	55	57
Bridge Club Saint Priest En Jarez			0	0	3	68	71
Bridge Club Andrezieux Boutheon			0	0	7	98	105
Roanne Bridge Club			0	0	9	109	118
L'Ames Bridge Club			0	0	0	26	26
Club Jeunesse Lyon	41	304	0	0	0	0	345
	41	398	89	44	400	4533	5505

2^{ème} partie :

Les écoles de Bridge du Comité du Lyonnais

Pour la saison 2019-2020, le Comité du Lyonnais peut s'appuyer sur la présence des écoles de Bridge, au sein de ses 43 clubs au lieu de 46, la saison passée.

Les écoles de Bridge étant le levier majeur en matière de renouvellement des effectifs, les chiffres qui suivent, se révèlent être de puissants indicateurs de performance pour les clubs.

Les valeurs qui suivent, n'ont d'intérêt uniquement si nous arrivons à leur donner du sens, en les comparant dans la durée, et en croisant les paramètres.

En ce sens, je remercie tous les Présidents de Club qui par la transmission de leurs données, ont contribué à établir ce document de synthèse, lié à l'enseignement.

- **1. Ratio du nombre d'écoles de Bridge comparé au nombre de clubs du Comité**

Globalement, la très grande majorité des clubs du Comité possède une école de bridge.

Saison 2019-2020 :

Nombre de clubs ayant une école de Bridge	36	84%
Nombre de clubs n'ayant pas d'école de Bridge	7	16%
Nombre de clubs dans le Comité	43	100%

Rappel saison 2018-2019 :

<i>Nombre de clubs ayant une école de Bridge</i>	<i>39</i>	<i>85%</i>
<i>Nombre de clubs n'ayant pas d'école de Bridge</i>	<i>7</i>	<i>15%</i>
<i>Nombre de clubs dans le Comité</i>	<i>46</i>	<i>100%</i>

En raison de la diminution du nombre de clubs (-3) :

➔ Le nombre d'écoles de Bridge a régressé de 3 unités

Explication : la fusion de 4 clubs de Bridge au profit de la création du BC Yzeron a supprimé numériquement autant d'écoles de bridge.

- **2. Ratio du nombre d'élèves comparé au nombre de licenciés**

Au global, 1/3 des licenciés du Comité participe au cours (Initiation-Perfectionnement-Compétition) des écoles de Bridge, ce qui démontre l'envie de progresser des élèves.

Mais, ce chiffre cache de profondes disparités selon les clubs.

Saison 2019-2020 :

Nombre d'élèves du Comité	1770	32%
Nombre de licenciés du Comité	5505	100%

Rappel saison 2018-2019 :

<i>Nombre d'élèves du Comité</i>	<i>1731</i>	<i>32%</i>
<i>Nombre de licenciés du Comité</i>	<i>5474</i>	<i>100%</i>

Bien que le nombre de clubs du Comité ait diminué (-3) :

➔ Comparé à la saison écoulée, la proportion du nombre d'élèves rapportée au nombre de licenciés est stable (32%).

• **3. Evolution Ratio du nombre d'élèves comparé au nombre de licenciés**

L'évolution du nombre de licenciés du Comité ainsi que le nombre d'élèves fréquentant nos écoles de Bridge, suivent des tendances sensiblement identiques (+1 et 2%).

La proportion nombre d'élèves / nombre de licenciés est d'1/3.

Evolution 2019-2020 :

	2019	2020	Evo 20/19
Nombre d'élèves du Comité	1731	1770	+ 2%
Nombre de licenciés du Comité	5474	5505	+ 1%
Ratio Nb d'élèves / Nb Licenciés	32%	32%	

TOTAL COMITE	2019 Total Comité	2020 Total Comité	Total 2020 / 2019	Total 2020 / 2019
Total Nb clubs Comité	39	36	-3	-8%
Nb d'Elèves du Comité	1731	1770	+ 39	+ 2%

Bien que le nombre de clubs du Comité ait diminué (-3) :

→ Le nombre de licencié a légèrement augmenté +1%,

→ Le nombre d'élèves dans les écoles de Bridge a légèrement progressé de +2%, passant de 1731 à 1770 élèves.

• **4. Répartition du nombre d'élèves selon les niveaux d'enseignement, notamment en Initiation**

Le nombre d'élèves dans les écoles de Bridge est stable (+2%), malgré une baisse des élèves de Perfectionnement.

Elèves Comité	2019 Total Comité		2020 Total Comité		2020 / 2019	2020 / 2019
Elèves de l'Initiation 1ère année	305	37%	283	30%	-22	-7%
Elèves de l'Initiation 2eme année	267	32%	284	30%	+ 17	+ 6%
Elèves de l'Initiation 3eme année	263	31%	365	39%	+ 102	+ 39%

Total Elèves de l'Initiation	835	48%	932	53%	+ 97	+ 12%
Elèves de Perfectionnement	830	48%	764	43%	-66	-8%
Elèves de Compétition	66	4%	74	4%	+ 8	+ 12%
Total Elèves du Comité	1731		1770		+ 39	+ 2%

Le nombre d'élèves fréquentant les écoles de Bridge des clubs du Comité, est stable, mais des variations sont importantes :

- ➔ Les débutants en 1^{ère} année sont en régression (-7%), ainsi que les élèves de Perfectionnement (-8%).
- ➔ En revanche, augmentation de l'Initiation 2^{ème} (+6%) et 3^{ème} année (+40%), ainsi que les élèves de Compétition (+12%).

- **5. Répartition du nombre d'élèves entre Initiation et Perfectionnement et Compétition**

Les élèves participant aux cours d'Initiation sont sensiblement plus nombreux que ceux du Perfectionnement (+10%)

Saison 2019-2020 :

Initiation	932	53%
Perfectionnement	764	43%
Compétition	74	4%
Total élèves du Comité	1770	100%

Rappel saison 2018-2019 :

<i>Initiation</i>	<i>835</i>	<i>48%</i>
<i>Perfectionnement</i>	<i>830</i>	<i>48%</i>
<i>Compétition</i>	<i>66</i>	<i>4%</i>
<i>Total élèves du Comité</i>	<i>1731</i>	<i>100%</i>

Bien que le nombre d'élèves du Perfectionnement ait diminué (-66) :

- ➔ Le nombre d'élèves présents dans les écoles de Bridge, a légèrement augmenté +2%, passant de 1731 à 1770 élèves.
- ➔ Ce bon résultat est lié à la progression des cours d'Initiation, notamment des cours de 3^{ème} année.

• **6. Répartition du nombre d'élèves en Initiation par an**

Entre la 1^{ère} année et la 3^{ème} année, la répartition est plutôt homogène, mais l'Initiation 3^{ème} année se détache nettement.

Saison 2019-2020 :

Elèves en Initiation 1ère année	283	30%
Elèves en Initiation 2ème année	284	30%
Elèves en Initiation 3ème année	365	39%
Total d'élèves en Initiation	932	100%

Rappel saison 2018-2019 :

<i>Elèves en Initiation 1ère année</i>	<i>305</i>	<i>37%</i>
<i>Elèves en Initiation 2ème année</i>	<i>267</i>	<i>31%</i>
<i>Elèves en Initiation 3ème année</i>	<i>263</i>	<i>31%</i>
<i>Total d'élèves en Initiation</i>	<i>835</i>	<i>100%</i>

L'Initiation est en forte progression (+97 élèves) grâce à la 3^{ème} année (+102 élèves) :

- ➔ Le nombre d'élèves présents en 3^{ème} année, a largement augmenté +39%, passant de 263 à 365 élèves.
- ➔ Les principaux pourvoyeurs : Annonay (+45) et Caluire (+33)

• **7. Variations Initiation 1^{ère} année**

La Saison 2019-20 fait apparaître une baisse de fréquentation des élèves : **-7%**, passant de 305 à 283.

Evolution 2019-2020 :

INITIATION 1ère année	2019 Initiation 1ère an		2020 Initiation 1ère an		Evolution Initiation 1ère année	Evolution Initiation 1ère année
Avec école de Bridge	31	67%	29	67%	-2	-6%
Sans école de Bridge	15	33%	14	33%	-1	-7%
Total clubs Comité	46	100%	43	100%	-3	-7%

INITIATION 1ère année	2019 Initiation 1ère an	2020 Initiation 1ère an	Evolution Initiation 1ère année	Evolution Initiation 1ère année
Nombre de clubs	31	29	-2	-6%
Elèves 1ère année	305	283	-22	-7%

Constat :

→ Les + fortes augmentations :

MONTBRISON	+ 13
BOURG EN BRESSE	+ 11
ROANNE BC	+ 8

→ Les + fortes baisses :

CALUIRE	-8
ROUGE ET NOIR	-13
STE FOY - LA MULATIE.	-15

• **8. Variations Initiation 2^{ème} année**

Le nombre d'élèves d'Initiation a augmenté de + 6%, passant de 267 à 284 élèves.

Evolution 2019-2020 :

INITIATION 2ème année	2019 Initiation 2ème an		2020 Initiation 2ème an		Evolution Initiation 2ème an	Evolution Initiation 2ème an
Avec école de Bridge	25	54%	26	60%	1	4%
Sans école de Bridge	21	46%	17	40%	-4	-19%
Total clubs Comité	46	100%	43	100%	-3	-7%

INITIATION 2ème année	2019 Initiation 2ème an		2020 Initiation 2ème an		Evolution Initiation 2ème an	Evolution Initiation 2ème an
Nombre de clubs	25		26		1	4%
Elèves 2ème année	267		284		17	6%

Constat :

→ Les + fortes augmentations :

BADJE	+ 16
ROUGE ET NOIR	+ 17
ST GALMIER	+ 17

→ Les + fortes baisses :

QLJB	-15
ANNONAY	-15
ANDREZIEUX	-15

- **9. Variations Initiation 3^{ème} année**

Grosse augmentation (+39%), du nombre d'élèves en Initiation 3^{ème} année, passant de 263 à 365 élèves.

Evolution 2019-2020 :

INITIATION 3ème année	2019 Initiation 3ème an		2020 Initiation 3ème an		Evolution Initiation 3ème an	Evolution Initiation 3ème an
Avec école de Bridge	19	41%	18	42%	-1	-5%
Sans école de Bridge	27	59%	25	58%	-2	-7%
Total clubs Comité	46	100%	43	100%	-3	-7%

INITIATION 3ème année	2019 Initiation 3ème an		2020 Initiation 3ème an		Evolution Initiation 3ème an	Evolution Initiation 3ème an
Nombre de clubs	19		18		-1	-5%
Elèves 3eme année	263		365		102	39%

Constat :

→ Les + fortes augmentations :

APICIL CENTRE	+ 12
CALUIRE	+ 33
ANNONAY	+ 45

→ Les + fortes baisses :

ROUGE ET NOIR	-15
RHÔNE GARON	-8
CHAMPAGNE	-6

- **10. Variations Perfectionnement**

Baisse sensible de **-8%** des effectifs du Perfectionnement. De 830 en 2019, les effectifs ne sont que de 764 élèves en 2020.

Evolution 2019-2020 :

TOTAL PERFECTIONNEMENT	2019 Perfection- nement		2020 Perfection- nement		2020 / 2019 Perfection	2020 / 2019 Perfection
Avec école de Bridge	29	63%	25	58%	-4	-14%
Sans école de Bridge	17	37%	18	42%	1	6%
Total clubs Comité	46	100%	43	100%	-3	-7%

TOTAL PERFECTIONNEMENT	2019 Perfection- nement	2020 Perfection- nement	2020 / 2019 Perfection	2020 / 2019 Perfection
Nombre de clubs	29	25	-4	-14%
Eleves Perfectionnement	830	764	-66	-8%

Constat :

➔ Les + fortes augmentations :

MONTBRISON	+ 15
BEYNOST	+ 16
BADJE	+ 21

➔ Les + fortes baisses :

CALUIRE	-51
ANNONAY	-25
ANDREZIEUX	-17

• **11. Répartition du nombre de clubs ayant une école de Bridge labellisée**

L'Université du Bridge a créé le label « école de Bridge ». Il récompense les clubs qui suivent les prérogatives de l'UB, tant en Initiation qu'en Perfectionnement. Notamment :

- L'initiation doit être promulguée par les moniteurs diplômés qui appuient leurs cours sur les livres BF1-BF2-BF3
- Le Perfectionnement doit être promulgué par des Maîtres Assistants diplômés, une garantie pour les élèves.

Saison 2019-2020 :

Nombre de Clubs labellisés	24	56%
Nombre de clubs non labellisés	12	28%
Nombre de clubs sans école de B.	7	16%
Total nombre de clubs du Comité	43	100%

Rappel saison 2018-2019 :

<i>Nombre de Clubs labellisés</i>	<i>23</i>	<i>50%</i>
<i>Nombre de clubs non labellisés</i>	<i>16</i>	<i>35%</i>
<i>Nombre de clubs sans école de B.</i>	<i>7</i>	<i>15%</i>
<i>Total nombre de clubs du Comité</i>	<i>46</i>	<i>100%</i>

⇒ Le nombre de clubs labellisés augmente en comparaison avec la saison écoulée.

- **12. Taux d'équipement des clubs ayant un cours de Perfectionnement**

Les 60% des clubs du Comité possèdent une école de Bridge qui enseigne des cours de Perfectionnement.

Saison 2019-2020 :

Avec cours de Perfectionnement	26	60%
Sans cours de Perfectionnement	17	40%
Total nombre de clubs du Comité	43	100%

Rappel saison 2018-2019 :

<i>Avec cours de Perfectionnement</i>	<i>29</i>	<i>63%</i>
<i>Sans cours de Perfectionnement</i>	<i>17</i>	<i>37%</i>
<i>Total nombre de clubs du Comité</i>	<i>46</i>	<i>100%</i>

⇒ Le nombre de clubs promulguant des cours de « Perfectionnement » diminue en raison notamment de la fusion des 4 clubs (Tassin – Chaponost – St Genis – Oullins).

- **13. Taux d'équipement des clubs ayant un cours d'Initiation**

Une très grande majorité des clubs du Comité possède une école de Bridge qui enseigne des cours d'Initiation.

Saison 2019-2020 :

Avec cours d'Initiation	34	79%
Sans cours d'Initiation	9	11%
Total nombre de clubs du Comité	43	100%

Rappel saison 2018-2019 :

<i>Avec cours d'Initiation</i>	<i>39</i>	<i>85%</i>
<i>Sans cours d'Initiation</i>	<i>7</i>	<i>15%</i>
<i>Total nombre de clubs du Comité</i>	<i>46</i>	<i>100%</i>

⇒ Le nombre de clubs promulguant des cours « d'Initiation » diminue en raison notamment de la fusion des 4 clubs (Tassin – Chaponost – St Genis – Oullins).

- **14. Ratio nombre d'élèves / nombre de licenciés**

Les 5 plus grands clubs pourvoyeurs d'élèves du Comité, représentent presque la moitié des élèves du Comité (1770 élèves) :

Saison 2019-2020 :

- **Le Rouge & le Noir : 264 élèves sur 344 licenciés, 77%**
- **Caluire CBC : 198 élèves sur 806 licenciés, 25%**
- **BC Ecully : 150 élèves sur 324 licenciés, 46%**
- **ALSB Lyon : 97 élèves sur 163 licenciés, 60%**
- **QLJB Lyon : 85 élèves sur 136 licenciés, 63%**

Rappel saison 2018-2019 :

- *Le Rouge et le Noir : 264 élèves sur 352 licenciés, ratio 75%*
- *Caluire CBC : 232 élèves sur 753 licenciés, ratio 31%*
- *BC Ecully : 150 élèves sur 350 licenciés, ratio 43%*
- *ALSB Lyon : 122 élèves sur 137 licenciés, ratio 89%*
- *Silk Lyon : 74 élèves sur 142 licenciés, ratio 52%*

⇒ Les 5 plus grands clubs du Comité, pourvoyeurs en élèves représentent 45% des élèves des écoles de Bridge du Comité.

• **15. Répartition des élèves des écoles de Bridge par club**

ECOLE DE BRIDGE 2020				Perfec- tionne- ment		Total		Taux
CLUBS	1ère an- née	2ème année	3ème année		Compéti- tion	Eleves	Licen- ciés	Elev/Li- cenc
CALUIRE	21	26	64	51	36	198	806	25%
ROUGE ET NOIR	32	32		200		264	344	77%
ECULLY	17	17	16	100		150	324	46%
YZERON	12		7	12		31	201	15%
CHARBONNIERES	13	20				33	167	20%
CRAPONNE		3	5			8	158	5%
BEAUJOLAIS	6	6	6	59		77	140	55%
BADJE	4	16		37		57	152	38%
ST GALMIER (Baldo- mérien)		17		13		30	150	20%
SILK	4	8		30	30	72	135	53%
ST EXUPERY	7	15	18	10		50	144	35%
BOURG EN BRESSE	7	12	6	17		42	148	28%
ALSB	7	20	60	10		97	163	60%
ANDREZIEUX								
BOUTHEON	11		9	12		32	105	30%
MACON - LAMAR- TINE	14	12	0	30		56	121	46%
RHÔNE GARON	10	4		7		21	108	19%
MVI	10	10	7			27	120	23%
QLJB	34		27	16	8	85	136	63%
ANNONAY	13	0	45	6		64	98	65%
ST CLAIR DU RHÔNE	8			15		23	96	24%
ROANNE BC	7	7		30		44	118	37%
BOURGOIN	4	5	22			31	87	36%
STE FOY - LA MULA- TIERE	5	7		16		28	98	29%
VENISSIEUX	4	8		4		16	81	20%
ST PRIEST EN JAREZ		9	9			18	71	25%
ST CHAMOND						0	75	
BEYNOST				16		16	71	23%
OYONNAX		8		15		23	73	32%
L.O.U.	4	5	19			28	49	57%
GUILLOTIERE						0	57	
AMIS DU BRIDGE						0	63	
VIENNE	4					4	56	7%
CHAMPAGNE		12				12	58	21%

GENAS	6	8	4	25		43	49	88%
MONTBRISON	12			17		29	57	51%
BRON				12		12	44	27%
MORNANT	3					3	52	6%
MONTS D'OR	4	10	14	6		34	51	67%
M LE BRIDGE						0	38	
APICIL CENTRE			12			12	33	36%
L'AMES						0	26	
TENNIS CLUB						0	16	
GIVORS						0	19	
Club Jeunesse du Lyonnais						0	344	
Comité du Lyonnais						0	3	
Total Année 2020	283	297	350	766	74	1770	5505	32%

Rappel Année 2019	294	254	210	950	0	1708	5481	31%
-------------------	-----	-----	-----	-----	---	------	------	-----

- **16. Ratio des clubs ayant un cours de Perfectionnement labellisé**

La moitié des clubs du Comité du Lyonnais organise des cours de Perfectionnement en phase avec les prérogatives de l'UB : seul un Maître Assistant diplômé peut promulguer des cours de Perfectionnement.

Saison 2019-2020 :

Cours de Perfect. avec MA agréés	21	49%
Cours de Perfect. sans MA agréés	5	12%
Pas de cours de Perfectionnement	17	39%
Total nombre de clubs du Comité	43	100%

Rappel saison 2018-2019 :

<i>Cours de Perfect. avec MA agréés</i>	<i>22</i>	<i>48%</i>
<i>Cours de Perfect. sans MA agréés</i>	<i>7</i>	<i>15%</i>
<i>Pas de cours de Perfectionnement</i>	<i>17</i>	<i>37%</i>
<i>Total nombre de clubs du Comité</i>	<i>46</i>	<i>100%</i>

⇒ 1/2 des clubs du Comité promulguent des cours de « Perfectionnement » labellisés.

- **17. Ratio des clubs ayant un cours d'Initiation labellisé**

Les 2/3 des clubs du Comité du Lyonnais organisent des cours d'Initiation en phase avec les prérogatives de l'UB : seul un enseignant diplômé (au moins minimum) peut promulguer des cours d'Initiation & enseignement à partir livres BF1-BF2-BF3.

Saison 2019-2020 :

Initiation avec moniteurs agréés	28	65%
Initiation avec moniteurs non agréés	8	19%
Club sans cours d'Initiation	7	16%
Total nombre de clubs du Comité	43	100%

Rappel saison 2018-2019 :

<i>Initiation avec moniteurs agréés</i>	<i>30</i>	<i>65%</i>
<i>Initiation avec moniteurs non agréés</i>	<i>9</i>	<i>20%</i>
<i>Club sans cours d'Initiation</i>	<i>7</i>	<i>15%</i>
<i>Total nombre de clubs du Comité</i>	<i>46</i>	<i>100%</i>

⇒ Les 2/3 des clubs du Comité promulguent des cours d'« Initiation » labellisés.

- **18. Liste des clubs labellisés ou labellisables :**

Plus de la moitié des clubs du Comité du Lyonnais (24) sont déjà labellisés ou en phase de l'être pour la saison en cours. C'est une garantie de progression pour les élèves et d'assurance de qualité pour la FFB.

BC ANDREZIEUX BOUTHEON
BRIDGE CLUB ANNONAY
BEYNOST BRIDGE CLUB
BRIDGE CLUB DE BOURG EN BRESSE
BRIDGE CLUB DE BRON
CERCLE DE BRIDGE DE CALUIRE
BRIDGE CLUB DE CHAMPAGNE AU MONT D'OR
CRAPONNE BRIDGE CLUB
BRIDGE CLUB ECULLY
SILK BRIDGE CLUB DE LYON
APICIL CENTRE
ALSB SECTION BRIDGE
LE ROUGE ET LE NOIR
BRIDGE CLUB SAINT EXUPERY
BRIDGE CLUB MONTBRISON
BRIDGE CLUB DE L'YZERON
SAINT CLAIR BRIDGE CLUB
BRIDGE CLUB DES MONTS D'OR
CLUB DE BRIDGE SAINTE-FOY-LA MULATIERE
BADJE
BRIDGE CLUB BALDOMERIEN
SAINT PRIEST EN JAREZ BRIDGE CLUB
VENISSIEUX BRIDGE CLUB
MONTCHAT-VILLEURBANNE-INGENIEURS (MVI)

- **19. Liste des clubs sans école de Bridge :**

Il demeure peu de clubs sans écoles de Bridge (7). C'est une situation qui ne peut se pérenniser sur plusieurs saisons car faute de renouvellement, les effectifs des clubs s'étiolent.

BRIDGE CLUB DE GIVORS
LYON GUILLOTIERE
BRIDGE CLUB DE SAINT CHAMOND
L'AMES
TENNIS CLUB DE LYON
LES AMIS DU BRIDGE
M LE BRIDGE

- **20. Liste des clubs avec école de Bridge mais sans label :**

12 clubs ne sont pas en phase avec les prérogatives de l'UB. Des stages de Maîtres Assistants et Moniteurs sont à la disposition des « enseignants non diplômés » afin de se mettre en conformité.

CLUB DE BRIDGE DE BOURGOIN JALLIEU
BRIDGE CLUB DE CHARBONNIERES
RHONE GARON BRIDGE CLUB INTERCOMMUNAL
BRIDGE CLUB DE GENAS
QUAI LYONNAIS DES JEUNES BRIDGEURS
LOU BRIDGE
BRIDGE CLUB MACON-LAMARTINE
MORNANT BRIDGE CLUB
BRIDGE CLUB OYONNAXIEN
ROANNE BRIDGE
BRIDGE CLUB VIENNE
BRIDGE CLUB BEAUJOLAIS

3^{ème} partie :

Les acteurs /

Elèves de Bridge

- **1. L'Université du Bridge (UB) / aux élèves de l'école de Bridge**



L'UB est le département de la Fédération où sont traités tous les problèmes relatifs à l'enseignement, en particulier celui des jeunes. Ses tâches essentielles :

1. Former les enseignants et donner son agrément aux différents grades.
2. Mettre en place les stages de formation et les examens correspondants.
3. Concevoir les manuels d'enseignement.
4. Organiser le Championnat de France des Ecoles de Bridge.
5. Aider au développement du bridge en milieu scolaire.
6. Organiser les Championnats scolaires, cadets et juniors
7. Présenter des équipes nationales : « kids » (moins de 16 ans) et « youngsters » (moins de 21ans) dans les championnats internationaux
8. Distribuer le magazine de la FFB : l'As de Trèfle.
9. Organiser des tournois pour les débutants : SDE & CFEB

- **2. Le Comité du Lyonnais / aux élèves de l'école de Bridge**

- Le Comité du Lyonnais bénéficiera d'infrastructures flambant neuves, la Maison du Bridge, à partir de septembre 2020, outil offrant les conditions optimales pour les formations et compétitions.



- **3. La Team APR / aux élèves de l'école de Bridge**

- L'APR est responsable de l'enseignement du bridge au sein de son Comité.
- Sa mission : informer et aider les enseignants du Comité dont il est l'interlocuteur officiel.
- Il doit également organiser des stages pour les initiateurs scolaires, des formations pour les futurs moniteurs et enfin, des entraînements pour les cadets et les juniors.
- La « Team APR » a créé un site internet dédié à l'enseignement : <http://colybridge-enseignants.com/>
Il a pour vocation de mettre à disposition des éléments d'information liés à l'enseignement dans les écoles de Bridge, notamment :
 - La liste des enseignants par grade
 - Les annales des examens
 - La liste des clubs ayant une école labellisée
 - Les livrets des SDE & CFEB
 - Les quiz des moniteurs
 - Les supports de cours Initiation
 - Les origines du Bridge
- La fonction APR est multiple et chronophage, c'est ainsi qu'elle a été ventilée par chef de projet :
 - Création & Maintenance : Hélène Besançon
 - Gestion Quiz Moniteurs : Roger Vuccino
 - Animation SDE & CFEB : Joëlle Coiraton
 - Participation au Jury examens : Michèle Grand
 - Soutien pédagogique : Eric Villedieu

- Le Label « école de Bridge »

L'APR est en charge d'attribuer le label « Ecole de Bridge » aux clubs respectant les prérogatives de l'UB.



- Journée de l'enseignement : tous les 2 ans, sont réunis les moniteurs du Comité afin d'échanger sur la pédagogie adaptée à l'enseignement. Vincent Combeau et Dominique Jeannin Naltet ont présenté les arguments et méthodologies à suivre par le corps enseignant.

- **4. Les Présidents de Club / aux élèves de l'école de Bridge**

Les Présidents sont les couteaux suisses des clubs, ils multiplient les micro-fonctions au sein de leur association.

Avec leur équipe de bénévoles, ils veillent aux équilibres financiers, animent la vie du club, élaborent des projets de développement...et favorisent la création et la pérennité de leur école de Bridge.

Chaque année, un club perd en moyenne 5% de ses licenciés. Pour maintenir et augmenter ses effectifs, le Président apporte son soutien aux enseignants de l'école de Bridge, sachant que l'école de Bridge est le principal levier d'insertion de nouveaux membres. Ainsi, le Président :

- Créé et soutient son école de Bridge.
- Insère les nouveaux membres dans les effectifs par des participations festives (apéros, pauses café, fêtes dinatoires...). Rappelons l'importance de la fonction sociale d'un bar dans un club, au même titre que la machine à café dans les entreprises : créer du lien.

- Organise des tournois favorisant l'accès aux débutants issus de l'Initiation (tournois taxi, SDE, CFEB, tournois 3/4^{ème} série) et même encouragement à participer aux 1ères compétitions telles que l'Espérance.
- Met en place un support de transition indispensable entre les cours Initiation et les tournois de régularité : Parties libres – Donnes préparées : réussir l'insertion des débutants dans les tournois, grâce aux donnes commentées par moniteur ou instructeur Cadet.
- Propose l'accès à la bibliothèque du club : ouvrages d'Initiation tels que Bridge Français 123– Pas à pas...
- Incite les joueurs confirmés à participer aux différentes épreuves fédérales : Interclub-Promotion-Honneur-Exc.
- Anime des activités extra bridge : promenades, voyages
- Identifie les raisons évoquées par les bridgeurs qui ont cessé de renouveler leur licence : Pourquoi perd-on des licenciés ? -> Dédier un référent aux relances phoning.
- Organiser le recrutement des futurs élèves de l'école de Bridge. Ces ressources sont multiples :
 - La PQR : Presse Quotidienne Locale. En début de saison (septembre), prendre contact avec le journaliste afin de communiquer les dates et lieu du début des cours d'Initiation -> Créer un lien permanent avec PQR
 - Lions Club ou Rotary : solliciter les responsables pour invitation à la « découverte du Bridge » lors journées portes ouvertes -> Créer un tournoi Lions Club/Rotary
 - Associations sportives telles que Golf, Tennis, Randonnée, aqua Gym. De nombreux bridgeurs pratiquent ces activités. Des passerelles existent, vos adhérents peuvent être vos meilleurs ambassadeurs. Le Golf/Bridge est le meilleur exemple.-> Découverte

- Associations de jeux de l'esprit telles que Echecs, Sudoku, Tarot, Scrabble. Créer des journées mixtes : les bridgeurs jouent aux échecs, et vice-versa.
- Caisses de retraites : proposer à ces organismes de participer à leurs journées dédiées aux futurs retraités, le Bridge par ses vertus, étant une composante du « mieux vivre », thème ciblé par les caisses de retraite. Ex : APICIL.
- Journée « portes ouvertes » : en général en septembre, cette journée permet d'accueillir au sein du club de nouveaux membres. Elle permet de mesurer la convivialité du club.
- Forum des Associations : en général en septembre à la salle des fêtes, le forum permet à un public disparate de sélectionner l'activité qu'il va pratiquer sur la saison.
- Foire locale ou salon spécialisé : Cet espace permet de faire découvrir le Bridge. Ex : le Salon Sénior à la Cité Internationale à Lyon, Foire de St Etienne.
- Mais le meilleur vecteur de communication pour le recrutement demeure le bouche-à-oreille. C'est au sein des effectifs de chaque club, que l'on trouve nos meilleurs ambassadeurs. Motivons nos propres troupes par des actions incitatives (ex : 5 tickets de tournoi offerts) chaque fois qu'un adhérent du club nous met en relation avec un nouvel élève. L'enseignant pourra également proposer des aménagements financiers à tout élève ...qui le met en relation avec de nouveaux élèves.

- **5. Le collège des enseignants**

- Les enseignants reçoivent une formation lors de stages pédagogiques adaptés à leur grade et sanctionnés par un examen national en ce qui concerne les Moniteurs, Maîtres-Assistants et Professeurs.
- . Les programmes sont définis par la Chambre Nationale des Enseignants et de la Formation et l'Université du Bridge.

Les diplômes délivrés sont une condition nécessaire à leur agrément, mais non suffisante : ils doivent également ne pas être frappés d'une suspension disciplinaire et mettre régulièrement leurs connaissances à jour.

- **L'Initiateur scolaire**

Son domaine de compétence reconnu par la FFB est l'initiation pour les jeunes (1^o/2^oannée)

Son agrément lui est donné après un stage de formation, sans examen.

- **L'Enseignant cadet**

Son domaine de compétence reconnu par la FFB est le perfectionnement pour les jeunes (3^e/4^eannée)

Son agrément lui est donné après un stage de formation, sans examen.

- **Le Moniteur**

Son domaine de compétence reconnu par la FFB est le cycle d'initiation.

Son diplôme est assujéti à :

- un stage dispensé par l'APR
- un examen national écrit,
- un examen oral.

- **Le Maître-assistant**

Son domaine de compétence reconnu par la FFB est le cycle de perfectionnement.

Son diplôme est délivré à la suite :

- d'un stage de niveau national,
- d'un examen de niveau national, écrit puis oral.

- **Le Professeur**

C'est le grade le plus élevé décerné par l'UB à la suite d'examens de haut niveau pour lequel il n'existe pas de stage. Le Professeur peut dispenser tous les niveaux d'enseignement de l'école d'un Club, organiser des entraînements d'équipes et enseigner la compétition.

- **6. Les ressources du Comité**

Le Comité du Lyonnais, c'est :

- 43 clubs, dont 24 avec écoles de Bridge labelisées
- 5500 licenciés, 4^{ème} Comité de France dont 1/3 sont élèves dans les écoles de Bridge.
- 1 Professeur + 18 Maître Assistants + 28 Moniteurs (en activité)
- 1 « Team APR » de 5 Maîtres Assistants bénévoles.
- 1 site dédié à l'enseignement :
<http://colybridge-enseignants.com/>

Cette synthèse a été réalisée
durant la période de confinement
liée au Covid-19. Restez chez vous !

